
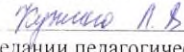


Муниципальное казенное дошкольное образовательное учреждение
«Детский сад комбинированного вида № 7 «Рябинушка»

Согласовано

Председатель родительского комитета


 
Принято на заседании педагогического
совета

Протокол № 1

от «02» сентября 2020г.

Утверждено:

Заведующая МКДОУ «Детский сад
комбинированного вида № 7 «Рябинушка»

 Т.Д.Богаткина
Приказ № 73/1 от «02» сентября 2020г.



Основная образовательная программа
Муниципального казенного дошкольного образовательного учреждения
«Детский сад комбинированного вида № 7 «Рябинушка»

(разработана в соответствии с ФГОС ДО и с учетом основной образовательной
программы дошкольного образования)

г. Нязепетровск, 2020

Оглавление

<i>Введение</i>	стр. 3
<i>Паспорт ДОУ</i>	стр.7
<i>1. Целевой раздел Программы:</i>	стр. 10
1.1. Пояснительная записка	стр. 10
1.2. Цели и задачи реализации Программы	стр. 10
1.3. Принципы и подходы к формированию Программы	стр. 12
1.4. Планируемые результаты освоения Программы	стр. 13
1.5. Региональный компонент Программы	стр. 20
<i>2. Содержательный раздел Программы</i>	стр. 26
2.1. Характеристики особенностей развития детей раннего и дошкольного возраста	стр. 26
2.2. Описание образовательной деятельности в соответствии с направлениями развития ребенка	стр. 32
2.3. Описание вариативных форм методов, способов и средств реализации Программы	стр. 98
2.4. Особенности взаимодействия педагогического коллектива с семьями воспитанников	стр. 104
2.5. Взаимодействие ДОУ с социальными партнерами	стр. 107
2.6. Описание образовательной деятельности по профессиональной коррекции нарушения развития речи	стр. 110
<i>3. Организационный раздел Программы</i>	стр. 113
3.1. Материально-техническое обеспечение Программы	стр. 113
3.2. Организация режима пребывания детей в ДОУ	стр. 116
3.3. Кадровое обеспечение Программы	стр. 125
3.4. Особенности предметно-пространственной развивающей среды.	стр. 128
<i>Краткая презентация Программы</i>	стр. 130

Введение

Согласно Федеральному закону «Об образовании в Российской Федерации» от 29 декабря 2012 г. №273-ФЗ (далее – Федеральный закон «Об образовании в Российской Федерации») дошкольное образование является уровнем общего образования наряду с начальным общим, основным общим и средним общим образованием.

Именно в дошкольном детстве закладываются ценностные установки развития личности ребенка, основы его идентичности, отношения к миру, обществу, семье и самому себе.

Поэтому миссия дошкольного образования – сохранение уникальности и самоценности дошкольного детства как отправной точки включения и дальнейшего овладения разнообразными формами жизнедеятельности в быстро изменяющемся мире, содействие развитию различных форм активности ребенка, передача общественных норм и ценностей, способствующих позитивной социализации в поликультурном многонациональном обществе.

Трансформация России в постиндустриальное общество, процессы информатизации, усиление значимости средств массовой информации как института социализации, широкий диапазон информационных и образовательных ресурсов открывают новые возможности развития личности ребенка, но одновременно несут и различного рода риски.

Задача приобщения детей к жизни в современном социальном пространстве требует обновления не только *содержания* дошкольного образования, но и *способов* взаимодействия между детьми и взрослыми, формирования базового доверия ребенка к миру, комфортного и безопасного образа жизни.

Необходимость в таком обновлении вызвана целым рядом объективных факторов развития современного общества и экономики и связанных с этим новых требований к образованию, изменениями условий жизни и взросления детей, обобщаемых в понятии «новая социокультурная ситуация развития детства», а также новыми данными многочисленных исследований в области нейронауки, психологии развития, исследований семьи и детства и др.

Переосмысление роли и задач образования в период раннего и дошкольного детства, происходящее во всем мире, связано с выявлением образовательного потенциала детей раннего и дошкольного возраста, факторов, влияющих на развитие детей, краткосрочных и долгосрочных эффектов условий жизни и образовательных стратегий на ранних этапах развития, их влияния на биографию отдельного человека, значения для стабильного развития общества и экономики в целом.

Основная общеобразовательная программа направлена на поддержку разнообразия детства, что предполагает вариативность содержания и организации дошкольного образования. В условиях стремительного роста социальных, экономических, технологических и психологических перемен современные программы психолого-педагогической поддержки подрастающих поколений направлены, прежде всего, на раскрытие разнообразных форм активности, присущих самому ребенку.

Современные достижения цивилизации открывают новые возможности для развития ребенка с первых дней его жизни. Эти возможности связаны:

- с повышением ценностного статуса детства в современном обществе;
- с созданием новых форм и видов развивающих сред, способных мотивировать детей;
- с появлением коммуникационных и сетевых технологий;
- с расширением инновационных программ профессиональной подготовки педагогов и воспитателей, обладающих мастерством коммуникативной компетентности и искусством мотивирования поведения детей.

В то же время рост социальной неопределенности, нарастающая скорость социально-экономических изменений, расширяющиеся границы информационного общества, спектр информационно-коммуникационных технологий порождают новую социальную ситуацию развития ребенка, несущую определенные риски для детей дошкольного возраста:

– ярко выраженная дифференциация социально-экономических условий жизни российских граждан *ведет к нарастанию* различий в траекториях развития детей из разных слоев, из разных регионов, из городской и сельской местности, несет угрозу утраты единого образовательного пространства;

– рост группы детей, характеризующихся ускоренным развитием, при увеличении количества детей с проблемными вариантами развития, детей, растущих в условиях социально-экономического, медико-биологического, экологического, педагогического и психологического риска, приводит к нарастанию различий в динамике развития детей, в степени развития их способностей, к мотивационным различиям;

– игнорирование возрастной специфики дошкольного детства, перенос учебно-дисциплинарной модели в практику педагогической работы на уровне дошкольного образования создает увеличивающийся разрыв между ступенями дошкольного и общего образования;

– тенденция к «школяризации» дошкольного образования, к форсированию интеллектуального развития детей в форме искусственной акселерации за счет вытеснения типично детских видов деятельности и замещения их псевдоучебной деятельностью *приводит к снижению* общей активности детей – игровой, познавательной, исследовательской, коммуникативной и пр., что ведет к слабой сформированности у детей предпосылок учебной деятельности, а, следовательно, к снижению их мотивации к учению на следующих уровнях образования;

– неблагоприятная тенденция к обеднению и ограничению общения детей с другими детьми *приводит к росту* явлений социальной изоляции (детского одиночества), отвержения, к низкому уровню коммуникативной компетентности детей, низкой мотивации общения и сотрудничества, недостаточному развитию жизненных навыков взаимодействия и сотрудничества с другими детьми, усилению проявлений тревожности и детской агрессивности.

С учетом культурно-исторических особенностей современного общества, вызовов неопределенности и сложности изменяющегося мира и обозначенных выше рисков для полноценного развития и безопасности детей, в соответствии с Федеральным законом «Об образовании в Российской Федерации» и Федеральным государственным образовательным стандартом дошкольного образования (далее – ФГОС ДО, Стандарт), разработана настоящая Основная образовательная программа дошкольного образования (далее – Программа).

Содержание Программы раскрывается через представление модели образовательного процесса в ДОУ, возрастных нормативов развития, определение структуры и наполнения содержания образовательной деятельности в соответствии с направлениями развития ребенка в пяти образовательных областях.

Данная Программа опирается на междисциплинарные исследования природы детства как особого культурно-исторического феномена в развитии человечества, на историко-эволюционный подход к развитию личности в природе и обществе, культурно-деятельностную психологию социализации ребенка, педагогическую антропологию, педагогику достоинства и педагогику сотрудничества.

Согласно историко-эволюционному, культурно-деятельностному подходам к развитию ребенка накопленные в опыте предыдущих поколений знания не просто передаются напрямую от взрослого к ребенку; ребенок сам активно приобретает собственный опыт, творчески созидает собственные знания и смыслы, строит взаимодействия в совместно-разделенной деятельности и в общении с другими детьми и взрослыми. Таким образом, знания и смыслы не механически усваиваются, но активно создаются (конструируются) самим ребенком в процессе взаимодействия и диалога с природным и социальным миром.

Программа направлена на создание социальной ситуации развития дошкольников, социальных и материальных условий, открывающих возможности позитивной социализации ребенка, формирования у него доверия к миру, к людям и к себе, его личностного и познавательного развития, развития инициативы и творческих способностей посредством

культуросообразных и возрастосообразных видов деятельности в сотрудничестве со взрослыми и другими детьми, а также на обеспечение здоровья и безопасности детей.

Социальная ситуация развития определяется местом ребенка в обществе; общественными требованиями и ожиданиями относительно возрастных норм поведения детей, соответствующими исторически сложившемуся образу детства; интересами самого ребенка, характером и содержанием его активности.

Формируемая социальная ситуация развития выступает как источник социализации и развития личности ребенка, определяет уклад жизнедеятельности дошкольника, включая формы и содержание общения и совместной деятельности ребенка в семье и в образовательной организации.

На основе Программы на разных возрастных этапах развития и социализации дошкольников конструируется мотивирующая образовательная среда.

Мотивирующая образовательная среда предоставляет систему условий развития детей, включая пространственно-временные (гибкость и трансформируемость пространства и его предметного наполнения, гибкость планирования), социальные (формы сотрудничества и общения, ролевые и межличностные отношения всех участников образовательных отношений, включая педагогов, детей, родителей (законных представителей), администрацию), условия детской активности (доступность и разнообразие видов деятельности, соответствующих возрастно-психологическим особенностям дошкольников, задачам развития каждого ребенка), материально-технические и другие условия образовательной деятельности.

Содержание Программы в соответствии с требованиями Стандарта включает три основных раздела – целевой, содержательный и организационный.

Целевой раздел Программы определяет ее цели и задачи, принципы и подходы к формированию Программы, планируемые результаты ее освоения в виде целевых ориентиров.

Содержательный раздел Программы включает описание образовательной деятельности в соответствии с направлениями развития ребенка в пяти образовательных областях – социально-коммуникативной, познавательной, речевой, художественно-эстетической, физической.

Программа определяет примерное содержание образовательных областей с учетом возрастных и индивидуальных особенностей детей в различных видах деятельности, таких как:

- игровая (сюжетно-ролевая игра, игра с правилами и другие виды игры),
- коммуникативная (общение и взаимодействие со взрослыми и другими детьми),
- познавательно-исследовательская (исследование и познание природного и социального миров в процессе наблюдения и взаимодействия с ними), а также такими видами активности ребенка, как:
 - восприятие художественной литературы и фольклора,
 - самообслуживание и элементарный бытовой труд (в помещении и на улице),
 - конструирование из разного материала, включая конструкторы, модули, бумагу, природный и иной материал,
 - изобразительная (рисование, лепка, аппликация),
 - музыкальная (восприятие и понимание смысла музыкальных произведений, пение, музыкально-ритмические движения, игры на детских музыкальных инструментах),
 - двигательная (овладение основными движениями) формы активности ребенка.

Содержательный раздел Программы включает описание коррекционно-развивающей работы, обеспечивающей адаптацию и интеграцию детей с ограниченными возможностями здоровья в общество.

Организационный раздел Программы описывает систему условий реализации образовательной деятельности, необходимых для достижения целей Программы, планируемых результатов ее освоения в виде целевых ориентиров, а также особенности организации образовательной деятельности, а именно описание:

- психолого-педагогических, кадровых, материально-технических и финансовых условий,
- особенностей организации развивающей предметно-пространственной среды,
- особенностей образовательной деятельности разных видов и культурных практик,
- способов и направлений поддержки детской инициативы,
- особенностей взаимодействия педагогического коллектива с семьями дошкольников,
- особенностей разработки режима дня и формирования распорядка дня с учетом возрастных и индивидуальных особенностей детей, их специальных образовательных потребностей.

Программа также содержит рекомендации по развивающему оцениванию достижения целей в форме педагогической и психологической диагностики развития детей, а также качества реализации основной общеобразовательной программы. Система оценивания качества реализации программы Организации направлена в первую очередь на оценивание созданных условий внутри образовательного процесса.

ПАСПОРТ ДОШКОЛЬНОГО ОБРАЗОВАТЕЛЬНОГО УЧРЕЖДЕНИЯ

Наименование: Муниципальное казенное дошкольное образовательное учреждение «Детский сад комбинированного вида № 7 «Рябинушка»

Организационно-правовая форма: Учреждение

Учредитель: Управление образования Нязепетровского муниципального района

Лицензия: на право осуществления образовательной деятельности Серия А №0002271 Регистрационный № 9177 от 17 февраля 2012. Лицензия представлена бессрочно, выдана Министерством образования и науки Челябинской области.

Устав: утверждён Управлением образования администрации Нязепетровского муниципального района (приказ № 233 от 24.07.2015 г.).

Юридический и фактический адреса: 456970, Челябинская область, г.Нязепетровск, ул.Зотова, 23, проезд: автобусом № 1 до ост. «Сказка»,

Телефон: 8(35156)31699

E-mail: dsnzp07@mail.ru

Сайт: <http://riabinyshka-nzp.ucoz.ru/>.

Заведующая: Богаткина Татьяна Дмитриевна

Здание муниципального казенного дошкольного образовательного учреждения «Детский сад комбинированного вида № 7 «Рябинушка» введено в эксплуатацию в 1993 г.

Режим функционирования 5-дневный, с 10,5 часовым пребыванием (с 7.00 до 17.30), выходные дни - суббота, воскресенье.

Всего в МКДОУ «Детский сад комбинированного вида № 7 «Рябинушка» на 01.09.2019г. функционируют 9 групп: 8 групп общеразвивающей направленности и 1 компенсирующей направленности

МКДОУ «Детский сад комбинированного вида № 7 «Рябинушка»	Кол-во групп
Первая группа раннего возраста №1 (с 1,5 лет до 2 лет)	1
Вторая группа раннего возраста № 2 (с 2 до 3 лет)	1
Младшая группа № 6 (с 3 до 4 лет)	1
Средняя группа №4 (с 4 до 5 лет)	1
Средняя группа №8 (с 4 до 5 лет)	1
Старшая группа №9 (с 5 до 6 лет)	1
Старшая группа №10 (с 5 до 6 лет)	1
Логопедическая группа №3 (с 5 до 7 лет)	1
Подготовительная к школе группа №5 (с 6 до 7 лет)	1

Сведения о семьях воспитанников:

В ДОУ посещают 222 ребенка, из них детей (на 01.01.2020 года) в возрасте:

с 1.5 до 2 лет 28 детей,

с 2 до 3 лет 30 детей,

с 3 до 4 лет 28 детей,

с 4 до 5 лет 51 ребенок,

с 5 до 6 лет 52 ребенка,

с 6 до 7 лет 33 ребенка.

Процентное соотношение характеристики воспитанников ДОУ по половому различию:

Девочки	Мальчики
120/54%	102/46%

Процентное соотношение количества детей по порядку рождения в семье:

Первый ребенок	Второй ребенок	Третий ребенок	Четвертый ребенок	Пятый ребёнок	Шестой ребёнок
39%	48%	10%	1,9%		0,4%

Процентное соотношение социального статуса семей воспитанников ДООУ:

Рабочие	Госслужащие	Служащие	Предприниматели	Безработные
96/35,7%	17/6,3%	89/33%	14/5,2%	53/19,7%

Процентное соотношение возрастного ценза родителей воспитанников ДООУ:

До 25	До 30	До 35	До 40	До 45	Свыше 45
24/8,9%	68/25,3%	116/43%	39/14,5%	19/7%	3/1,1%

Образовательный процесс осуществляется квалифицированными работниками на 01.09.20г:

	МКДОУ «Детский сад комбинированного вида № 7 «Рябинушка»
Всего педагогов:	20
- воспитатели	15
-ст. воспитатель	1
-музыкальный руководитель	2
-учитель-логопед	2
Имеют высшую кв. категорию	12
Имеют первую кв. категорию	7
Соответствие занимаемой должности	1
Не аттестованы	-
Образование:	
Высшее	13
Среднее специальное	7
Среднее	-

Профессионализм педагогов подтверждают и имеющиеся звания и награды:

- Нагрудный знак «Почётный работник общего образования РФ» - 1 педагог
- Благодарность от депутата Государственной Думы РФ - 1 педагог
- Почётная грамота Министерства образования и науки Российской Федерации – 1 педагог;
- Лауреат премии губернатора работникам образования – 2 педагога;
- Почетная грамота Министерства образования и науки Челябинской области - 8 педагогов;
- Почетная грамота управления образования – 17 педагогов.

В детском саду созданы условия для реализации образовательной программы: оборудованы музыкальный, физкультурный залы, методический кабинет, два кабинета учителей-логопедов, ИЗО студия.

Также в МКДОУ «Детский сад комбинированного вида № 7 «Рябинушка» оборудован медицинский блок (медицинский кабинет, изолятор, процедурный кабинет).

На территории МКДОУ «Детский сад комбинированного вида № 7 «Рябинушка» размещены 10 прогулочных участков, метеостанция, огород с теплицей, площадка по

изучению ПДД, музыкальный уголок. В МКДОУ «Детский сад комбинированного вида № 7 «Рябинушка» имеется доступ к Интернет-ресурсам в кабинете заведующей и старшего воспитателя, работает сайт ДОУ.

Основные цели Муниципального казенного дошкольного образовательного учреждения «Детский сад комбинированного вида № 7 «Рябинушка»:

- осуществление образовательной деятельности по образовательным программам дошкольного образования, присмотр и уход за детьми.

Основными задачами Учреждения являются:

- формирование общей культуры, развитие физических, интеллектуальных, нравственных, эстетических и личностных качеств, формирование предпосылок учебной деятельности, сохранение и укрепление здоровья детей дошкольного возраста;
- обеспечение равных возможностей для полноценного развития каждого ребенка в период дошкольного детства;
- обеспечение педагогической поддержки семьи и повышения компетентности родителей (законных представителей) в вопросах развития и образования, охраны и укрепления здоровья детей;
- оказание родителям (законным представителям), обеспечивающим получение воспитанниками дошкольного образования в форме семейного воспитания, методической, психолого-педагогической, диагностической и консультативной помощи без взимания платы.

Характеристика социального окружения МКДОУ «Детский сад комбинированного вида № 7 «Рябинушка»

МКДОУ «Детский сад комбинированного вида № 7 «Рябинушка» взаимодействует с объектами социального окружения на основании взаимных договоров и содержательных планов работы через разные формы и виды совместной деятельности.

В ближайшем окружении от детского сада находятся: МКОУ СОШ №1, МКОУ СОШ №3, детская библиотека, детская школа искусств, СЮТ, ДУМ, СЮН, музей, детская поликлиника. Такое удобное расположение дает возможность привлекать ресурсы социального партнерства для разностороннего развития воспитанников ДОУ, их социализации, а также совместно с вышеперечисленными организациями и семьями воспитанников разрабатывать и реализовывать различные социальные проекты, акции и мероприятия социального характера.

1.Целевой раздел программы

1.1. Пояснительная записка

Закон «Об образовании в РФ» от 27 декабря 2012 г. №273 выделяет основные ориентиры обновления содержания образования в рамках дошкольного учреждения и дает ориентировку на личностное своеобразие каждого ребенка, на развитие способностей, расширение кругозора, преобразование предметной среды, обеспечение самостоятельной и совместной деятельности детей в соответствии с их желаниями и склонностями.

Содержание рабочей программы составлено с учетом принципов и подходов к формированию образовательных программ, отраженных в Федеральном государственном образовательном стандарте дошкольного образования:

- 1) полноценное проживание ребенком всех этапов детства (младенческого, раннего и дошкольного возраста), обогащение (амплификация) детского развития;
- 2) построение образовательной деятельности на основе индивидуальных особенностей каждого ребенка, при котором сам ребенок становится активным в выборе содержания своего образования, становится субъектом образования (далее - индивидуализация дошкольного образования);
- 3) содействие и сотрудничество детей и взрослых, признание ребенка полноценным участником (субъектом) образовательных отношений;
- 4) поддержка инициативы детей в различных видах деятельности;
- 5) сотрудничество ДООУ с семьей;
- 6) приобщение детей к социокультурным нормам, традициям семьи, общества и государства;
- 7) формирование познавательных интересов и познавательных действий ребенка в разных видах детской деятельности;
- 8) возрастная адекватность дошкольного образования (соответствие условий, требований, методов возрасту и особенностям развития);
- 9) учет этнокультурной ситуации развития детей.

Данная рабочая программа является нормативно - управленческим документом образовательного учреждения, характеризующей систему организации образовательной деятельности педагога в рамках образовательных областей ФГОС дошкольного образования.

Нормативно-правовую основу для разработки данной рабочей программы составили:

- Образовательная программа дошкольного образовательного учреждения, разработанная с учетом программы «От рождения до школы» под ред. Н.Е Вераксы, М.А. Васильевой;
- Закон об образовании 2013 - федеральный закон от 29.12.2012 N 273-ФЗ "Об образовании в Российской Федерации"
- Приказ МОиН РФ «Об утверждении федерального государственного образовательного стандарта дошкольного образования» от 17 октября 2013 г. №1155
- Приказ Министерства образования и науки Российской Федерации от 30 августа 2013 г. № 1014 «Об утверждении порядка организации и осуществления образовательной деятельности по основным общеобразовательным программам - образовательным программам дошкольного образования»
- Постановление Главного государственного санитарного врача РФ от 15 мая 2013 г. N 26"Об утверждении СанПиН 2.4.1.3049-13 "Санитарно-эпидемиологические требования к устройству, содержанию и организации режима работы дошкольных образовательных организаций".

1.2. Цели и задачи реализации программы.

Основная образовательная программа дошкольного образования МКДОУ «Детский сад комбинированного вида № 7 «Рябинушка» (далее – Программа) разработана творческой группой педагогических работников с привлечением родителей (законных представителей) воспитанников в соответствии с федеральным государственным образовательным

стандартом дошкольного образования и с учетом примерной основной образовательной программы дошкольного образования.

Срок освоения образовательной программы – пять календарных лет. Форма обучения воспитанников – очная. Образовательный процесс осуществляется в соответствии с Положением о режиме занятий, учебным планом.

Программа может корректироваться в зависимости от изменения условий МКДОУ «Детский сад комбинированного вида № 7 «Рябинушка»:

- 1) изменение возрастного контингента;
- 2) изменение социального окружения;
- 3) появление новых традиций, акций в МКДОУ «Детский сад комбинированного вида № 7 «Рябинушка»;
- 4) изменение приоритетов образовательной политики государства и др.

Целью Программы является создание благоприятных условий для полноценного проживания ребенком дошкольного детства, формирование основ базовой культуры личности, всестороннее развитие психических и физических качеств в соответствии с возрастными и индивидуальными особенностями, подготовка к жизни в современном обществе, к обучению в школе, обеспечение безопасности жизнедеятельности дошкольника.

Цель Программы достигается через решение следующих **задач**:

- охрана и укрепление физического и психического здоровья эмоционального благополучия;
- обеспечение равных возможностей для полноценного развития каждого ребенка в период дошкольного детства независимо от места жительства, пола, нации, языка, социального статуса, психофизиологических и других особенностей (в том числе ограниченных возможностей здоровья);
- обеспечение преемственности целей, задач и содержания дошкольного общего образования и начального общего образования;
- создание благоприятных условий развития детей в соответствии с их возрастными и индивидуальными особенностями и склонностями, развитие способностей и творческого потенциала каждого ребенка как субъекта отношений с самим собой, другими детьми, взрослыми и миром;
- объединение обучения и воспитания в целостный образовательный процесс на основе духовно-нравственных и социокультурных ценностей и принятых в обществе правил и норм поведения в интересах человека, семьи, общества;
- формирование общей культуры личности детей, в том числе ценностей здорового образа жизни, развитие их социальных, нравственных, эстетических, интеллектуальных, физических качеств, инициативности, самостоятельности и ответственности ребенка, формирование предпосылок учебной деятельности;
- обеспечение вариативности и разнообразия содержания Программ и организационных форм дошкольного образования, возможности формирования Программ различной направленности с учетом образовательных потребностей, способностей и состояния здоровья детей;
- формирование социокультурной среды, соответствующей возрастным, индивидуальным, психологическим и физиологическим особенностям детей;
- обеспечение психолого-педагогической поддержки семьи и повышение компетентности родителей (законных представителей) в вопросах развития и образования, охраны и укрепления здоровья детей.

Программа формируется как программа психолого-педагогической поддержки позитивной социализации и индивидуализации, развития личности детей дошкольного возраста и определяет комплекс основных характеристик дошкольного образования (объем, содержание и планируемые результаты в виде целевых ориентиров дошкольного образования).

1.3. Принципы и подходы к формированию основной образовательной программы.

Содержание основной образовательной программы соответствует основным положениям возрастной психологии и дошкольной педагогики и выстроено по принципу развивающего образования, целью которого является развитие ребенка и обеспечивает единство воспитательных, развивающих и обучающих целей и задач.

При разработке ООП ДО проанализированы лучшие традиции отечественного дошкольного образования, его фундаментальность, комплексное решение задач по охране жизни и укреплению здоровья детей, всестороннее воспитание, амплификацию (обогащение) развития на основе организации разнообразных видов детской творческой деятельности.

В соответствии с Федеральными государственными требованиями к структуре основной общеобразовательной программы дошкольного образования ведущими принципами построения содержания являются:

- Принцип развивающего образования, целью которого является развитие ребенка. Развивающий характер образования реализуется через деятельность каждого ребенка в зоне его ближайшего развития.

- Принципы научной обоснованности и практической применимости. Содержание ООП ДО соответствует основным положениям возрастной психологии и дошкольной педагогики;

- соответствие критериям полноты, необходимости и достаточности, то есть позволяет решать поставленные цели и задачи только на необходимом и достаточном материале, максимально приближаться к разумному «минимуму»;

- единство воспитательных, развивающих и обучающих целей и задач процесса;

- принцип интеграции образовательных областей (физическое развитие, познавательное развитие, речевое развитие, социально-коммуникативное развитие, художественно-эстетическое развитие) в соответствии с возрастными возможностями и особенностями детей, спецификой и возможностями образовательных областей;

- комплексно-тематический принцип построения образовательного процесса;

- решение программных образовательных задач в совместной деятельности взрослого и детей и самостоятельной деятельности дошкольников не только в рамках непосредственно образовательной деятельности, но и при проведении режимных моментов в соответствии со спецификой дошкольного образования;

- построение образовательного процесса на адекватных возрасту формах работы с детьми. Основной формой работы с дошкольниками и ведущим видом их деятельности является игра;

- принципы гуманизации, дифференциации и индивидуализации непрерывности и системности образования. Отражение принципа гуманизации в образовательной программе означает признание уникальности и неповторимости личности каждого ребенка, уважение к личности ребенка со стороны всех участников образовательного процесса, принцип дифференциации и индивидуализации воспитания и обучения обеспечивает развитие ребенка в соответствии с его склонностями, интересами и возможностями. Осуществляется этот принцип через создание условий для воспитания и обучения каждого ребенка с учетом индивидуальных особенностей его развития.

- принцип непрерывности образования обеспечивает связь всех ступенек дошкольного образования, начиная с раннего и младшего дошкольного возраста до старшей и подготовительной к школе групп приоритетом с точки зрения непрерывности образования является обеспечение к концу дошкольного детства такого уровня развития каждого ребенка, который позволит ему быть успешным при обучении по программам начальной школы. Соблюдение принципа преемственности требует не только и не столько овладения детьми определенным объемом информации, знаний, сколько формирование у дошкольника качеств, необходимых для овладения учебной деятельностью - любознательности, инициативности, самостоятельности, произвольности и др.

-□ принцип системности. Основная образовательная программа представляет собой целостную систему высокого уровня: все компоненты в ней взаимосвязаны и взаимозависимы.

При формировании основной образовательной программы учитываются:

1) Индивидуальные потребности ребенка, связанные с его жизненной ситуацией и состоянием здоровья, определяющие особые условия получения им образования (далее - особые образовательные потребности),

2) Возможности освоения ребенком ООП ДО на разных этапах ее реализации.

В группе необходимо создать образовательную среду, которая:

1) гарантирует охрану и укрепление физического и психического здоровья детей;

2) обеспечивает эмоциональное благополучие детей;

3) способствует профессиональному развитию педагогических работников;

4) создает условия для развивающего вариативного дошкольного образования;

5) обеспечивает открытость дошкольного образования;

6) создает условия для участия родителей (законных представителей) в образовательной деятельности.

Для успешной реализации ООП ДО должны быть обеспечены следующие психолого-педагогические условия:

1) уважение взрослых к человеческому достоинству детей, формирование и поддержка их положительной самооценки, уверенности в собственных возможностях и способностях;

2) использование в образовательной деятельности форм и методов работы с детьми, соответствующих их возрастным и индивидуальным особенностям (недопустимость, как искусственного ускорения, так и искусственного замедления развития детей);

3) построение образовательной деятельности на основе взаимодействия взрослых с детьми, ориентированного на интересы и возможности каждого ребенка и учитывающего социальную ситуацию его развития;

4) поддержка взрослыми положительного, доброжелательного отношения детей друг к другу и взаимодействия детей друг с другом в разных видах деятельности;

5) поддержка инициативы и самостоятельности детей в специфических для них видах деятельности;

6) возможность выбора детьми материалов, видов активности, участников совместной деятельности и общения;

7) защита детей от всех форм физического и психического насилия;

8) поддержка родителей (законных представителей) в воспитании детей, охране и укреплении их здоровья, вовлечение семей непосредственно в образовательную деятельность.

При реализации Программы может проводиться оценка индивидуального развития детей. Такая оценка производится педагогическим работником в рамках педагогической диагностики (оценки индивидуального развития детей дошкольного возраста, связанной с оценкой эффективности педагогических действий и лежащей в основе их дальнейшего планирования).

1.4. Планируемые результаты освоения программы

В соответствии с ФГОС ДО, специфика дошкольного детства и системные особенности дошкольного образования делают неправомерными требования от ребенка дошкольного возраста конкретных образовательных достижений. Поэтому результаты освоения Программы представлены в виде целевых ориентиров дошкольного образования и представляют собой возрастные характеристики возможных достижений ребенка к концу дошкольного образования.

Реализация образовательных целей и задач Программы направлена на достижение целевых ориентиров дошкольного образования, которые описаны как основные характеристики развития ребенка. Основные характеристики развития ребенка представлены

в виде изложения возможных достижений воспитанников на разных возрастных этапах дошкольного детства.

В соответствии с периодизацией психического развития ребенка, принятой в культурно-исторической психологии, дошкольное детство подразделяется на три возраста детства: младенческий (первое и второе полугодия жизни), ранний (от 1 года до 3 лет) и дошкольный возраст (от 3 до 7 лет).

Целевые ориентиры в младенческом возрасте

К концу первого полугодия жизни ребенок:

- обнаруживает выраженную потребность в общении со взрослыми: проявляет интерес и положительные эмоции в ответ на обращения взрослого, сам инициирует общение, привлекая взрослого с помощью голосовых проявлений, улыбок, движений, охотно включается в эмоциональные игры;

- проявляет поисковую и познавательную активность по отношению к предметному окружению: с интересом рассматривает игрушки и другие предметы, следит за их перемещением, прислушивается к издаваемым ими звукам, радуется, стремится взять игрушку в руки, обследовать ее.

К концу первого года жизни ребенок:

- активно проявляет потребность в эмоциональном общении, поиске разнообразных впечатлений, чувствительность к эмоциям и смыслам слов взрослых, избирательное отношение к близким и посторонним людям;

- активно обследует разнообразные предметы, интересуется и манипулирует ими, пытается подражать действиям взрослых; проявляет инициативу и настойчивость в желании получить ту или иную игрушку и действовать с ней по своему усмотрению;

- во взаимодействии со взрослым пользуется разнообразными средствами общения: мимикой, жестами, голосовыми проявлениями (лепечет, произносит первые слова); стремится;

- привлечь взрослого к совместным действиям с предметами; различает поощрение и порицание взрослыми своих действий;

- охотно слушает детские стишки, песенки, игру на музыкальных инструментах, рассматривает картинки, узнает, что на них изображено, по просьбе взрослого может показать названный предмет; пытается сам использовать мелки и карандаши;

- стремится проявлять самостоятельность при овладении навыками самообслуживания (есть ложкой, пить из чашки и пр.);

- проявляет двигательную активность: свободно изменяет позу, сидит, ползает, встает на ножки, переступает ногами, ходит самостоятельно или при поддержке взрослых.

Целевые ориентиры в раннем возрасте

К трем годам ребенок:

- интересуется окружающими предметами, активно действует с ними, исследует их свойства, экспериментирует. Использует специфические, культурно фиксированные предметные действия, знает назначение бытовых предметов (ложки, расчески, карандаша и пр.) и умеет пользоваться ими. Проявляет настойчивость в достижении результата своих действий;

- стремится к общению и воспринимает смыслы в различных ситуациях общения со взрослыми, активно подражает им в движениях и действиях, умеет действовать согласованно;

- владеет активной и пассивной речью: понимает речь взрослых, может обращаться с вопросами и просьбами, знает названия окружающих предметов и игрушек;

- проявляет интерес к сверстникам; наблюдает за их действиями и подражает им. Взаимодействие с ровесниками окрашено яркими эмоциями;

- в короткой игре воспроизводит действия взрослого, впервые осуществляя игровые замещения;

- проявляет самостоятельность в бытовых и игровых действиях. Владеет простейшими навыками самообслуживания;

– любит слушать стихи, песни, короткие сказки, рассматривать картинки, двигаться под музыку. Проявляет живой эмоциональный отклик на эстетические впечатления. Охотно включается в продуктивные виды деятельности (изобразительную деятельность, конструирование и др.);

– с удовольствием двигается – ходит, бегает в разных направлениях, стремится осваивать различные виды движения (подпрыгивание, лазанье, перешагивание и пр.).

Целевые ориентиры на этапе завершения освоения ООП ДО

К семи годам:

– ребенок овладевает основными культурными способами деятельности, проявляет инициативу и самостоятельность в игре, общении, конструировании и других видах детской активности. Способен выбирать себе род занятий, участников по совместной деятельности;

– ребенок положительно относится к миру, другим людям и самому себе, обладает чувством собственного достоинства. Активно взаимодействует со сверстниками и взрослыми, участвует в совместных играх. Способен договариваться, учитывать интересы и чувства других, сопереживать неудачам и радоваться успехам других, адекватно проявляет свои чувства, в том числе чувство веры в себя, старается разрешать конфликты;

– ребенок обладает воображением, которое реализуется в разных видах деятельности и прежде всего в игре. Ребенок владеет разными формами и видами игры, различает условную и реальную ситуации, следует игровым правилам;

– ребенок достаточно хорошо владеет устной речью, может высказывать свои мысли и желания, использовать речь для выражения своих мыслей, чувств и желаний, построения речевого высказывания в ситуации общения, может выделять звуки в словах, у ребенка складываются предпосылки грамотности;

– у ребенка развита крупная и мелкая моторика. Он подвижен, вынослив, владеет основными произвольными движениями, может контролировать свои движения и управлять ими;

– ребенок способен к волевым усилиям, может следовать социальным нормам поведения и правилам в разных видах деятельности, во взаимоотношениях со взрослыми и сверстниками, может соблюдать правила безопасного поведения и личной гигиены;

– ребенок проявляет любознательность, задает вопросы взрослым и сверстникам, интересуется причинно-следственными связями, пытается самостоятельно придумывать объяснения явлениям природы и поступкам людей. Склонен наблюдать, экспериментировать, строить смысловую картину окружающей реальности, обладает начальными знаниями о себе, о природном и социальном мире, в котором он живет. Знаком с произведениями детской литературы, обладает элементарными представлениями из области живой природы, естествознания, математики, истории и т.п. Способен к принятию собственных решений, опираясь на свои знания и умения в различных видах деятельности.

Степень реального развития этих характеристик и способности ребенка их проявлять к моменту перехода на следующий уровень образования могут существенно варьировать у разных детей в силу различий в условиях жизни и индивидуальных особенностей развития конкретного ребенка.

Программа строится на основе общих закономерностей развития личности детей дошкольного возраста, с учетом сенситивных периодов в развитии.

Дети с различными недостатками в физическом и/или психическом развитии могут иметь качественно неоднородные уровни речевого, познавательного и социального развития личности.

Поэтому целевые ориентиры основной образовательной программы Организации, реализуемой с участием детей с ограниченными возможностями здоровья (далее - ОВЗ), должны учитывать не только возраст ребенка, но и уровень развития его личности, степень выраженности различных нарушений, а также индивидуально-типологические особенности развития ребенка.

Система оценки результатов освоения программы.

В соответствии с ФГОС ДО, целевые ориентиры не подлежат непосредственной оценке, в том числе в виде педагогической диагностики (мониторинга), и не являются основанием для их формального сравнения с реальными достижениями детей. Они не являются основой объективной оценки соответствия установленным требованиям образовательной деятельности и подготовки детей. Освоение ООП ДО не сопровождается проведением промежуточных аттестаций и итоговой аттестации воспитанников.

Как следует из ФГОС ДО, целевые ориентиры не могут служить непосредственным основанием при решении управленческих задач, включая:

- аттестацию педагогических кадров;
- оценку качества образования;
- оценку как итогового, так и промежуточного уровня развития детей, в том числе в рамках мониторинга (в том числе в форме тестирования, с использованием методов, основанных на наблюдении, или иных методов измерения результативности детей);
- оценку выполнения муниципального (государственного) задания посредством их включения в показатели качества выполнения задания;
- распределение стимулирующего фонда оплаты труда работников.

Однако педагог в ходе своей работы должен выстраивать индивидуальную траекторию развития каждого ребенка. Для этого педагогу необходим инструментарий оценки своей работы, который позволит ему оптимальным образом выстраивать взаимодействие с детьми.

Основным недостатком такого подхода является то, что искусственные задания часто весьма далеки от повседневной жизни детей, поэтому они не могут в полной мере отразить реальные возможности дошкольников. Тестовый подход не учитывает особенностей социального окружения детей, прогнозы, которые строятся на его результатах, весьма условны.

В основе аутентичной оценки лежат следующие принципы.

Во-первых, она строится в основном на анализе реального поведения ребенка, а не на результате выполнения специальных заданий. Информация фиксируется посредством прямого наблюдения за поведением ребенка. Результаты наблюдения педагог получает в естественной среде (в игровых ситуациях, в ходе режимных моментов, на занятиях), а не в надуманных ситуациях, которые используются в обычных тестах, имеющих слабое отношение к реальной жизни дошкольников.

Во-вторых, если тесты проводят специально обученные профессионалы (психологи, медицинские работники и др.), то аутентичные оценки могут давать взрослые, которые проводят с ребенком много времени, хорошо знают его поведение. В этом случае опыт педагога сложно переоценить.

В-третьих, аутентичная оценка максимально структурирована.

И наконец, если в случае тестовой оценки родители далеко не всегда понимают смысл полученных данных, а потому нередко выражают негативное отношение к тестированию детей, то в случае аутентичной оценки ответы им понятны. Родители могут стать партнерами педагога при поиске ответа на тот или иной вопрос

Педагогическая диагностика

Реализация ООП ДО предполагает оценку индивидуального развития детей. Такая оценка производится педагогическим работником в рамках педагогической диагностики (оценки индивидуального развития детей дошкольного возраста, связанной с оценкой эффективности педагогических действий и лежащей в основе их дальнейшего планирования).

Педагогическая диагностика проводится в ходе наблюдений за активностью детей в спонтанной и специально организованной деятельности. Инструментарий для педагогической диагностики — карты наблюдений детского развития, позволяющие фиксировать индивидуальную динамику и перспективы развития каждого ребенка в ходе:

- коммуникации со сверстниками и взрослыми (как меняются способы установления и поддержания контакта, принятия совместных решений, разрешения конфликтов, лидерства и пр.);

- игровой деятельности;

- познавательной деятельности (как идет развитие детских способностей, познавательной активности);

- проектной деятельности (как идет развитие детской инициативности, ответственности и автономии, как развивается умение планировать и организовывать свою деятельность);

- художественной деятельности;

- физического развития.

Оценивание качества образовательной деятельности, осуществляемой Организацией по Программе, представляет собой важную составную часть данной образовательной деятельности, направленную на ее усовершенствование.

Концептуальные основания такой оценки определяются требованиями Федерального закона «Об образовании в Российской Федерации», а также Стандарта, в котором определены государственные гарантии качества образования.

Оценивание качества, т. е. оценивание соответствия образовательной деятельности, реализуемой Организацией, заданным требованиям Стандарта и Программы в дошкольном образовании направлено в первую очередь на оценивание созданных Организацией условий в процессе образовательной деятельности.

Система оценки образовательной деятельности, предусмотренная Программой, предполагает оценивание *качества условий образовательной деятельности*, обеспечиваемых ДОУ, включая психолого-педагогические, кадровые, материально-технические, финансовые, информационно-методические, управление Организацией и т. д..

Программой *не предусматривается* оценивание качества образовательной деятельности Организации на основе достижения детьми планируемых результатов освоения Программы.

Целевые ориентиры, представленные в Программе:

- не подлежат непосредственной оценке;

- не являются непосредственным основанием оценки как итогового, так и промежуточного уровня развития детей;

- не являются основанием для их формального сравнения с реальными достижениями детей;

- не являются основой объективной оценки соответствия установленным требованиям образовательной деятельности и подготовки детей;

- не являются непосредственным основанием при оценке качества образования.

Программой предусмотрена система мониторинга динамики развития детей, динамики их образовательных достижений, основанная на методе наблюдения и включающая:

- педагогические наблюдения, педагогическую диагностику, связанную с оценкой эффективности педагогических действий с целью их дальнейшей оптимизации;

- детские портфолио, фиксирующие достижения ребенка в ходе образовательной деятельности;

- карты развития ребенка;

- различные шкалы индивидуального развития.

В соответствии со Стандартом и принципами Программы оценка качества образовательной деятельности по Программе:

- 1) поддерживает ценности развития и позитивной социализации ребенка дошкольного возраста;

- 2) учитывает факт разнообразия путей развития ребенка в условиях современного постиндустриального общества;

3) ориентирует систему дошкольного образования на поддержку вариативности используемых образовательных программ и организационных форм дошкольного образования;

4) обеспечивает выбор методов и инструментов оценивания для семьи, образовательной организации и для педагогов Организации в соответствии:

- с разнообразием вариантов развития ребенка в дошкольном детстве,
- разнообразием вариантов образовательной среды,
- условиями Нязепетровского муниципального района.

Система оценки качества реализации программы дошкольного образования на уровне Организации предполагает участие всех участников образовательных отношений и в то же время выполняет свою основную задачу – обеспечивает развитие системы дошкольного образования в соответствии с принципами и требованиями Стандарта.

Программой предусмотрены следующие уровни системы оценки качества:

- диагностика развития ребенка, используемая как профессиональный инструмент педагога с целью получения обратной связи от собственных педагогических действий и планирования дальнейшей индивидуальной работы с детьми по Программе;
- внутренняя оценка, самооценка Организации;
- внешняя оценка Организации, в том числе независимая профессиональная и общественная оценка.

На уровне образовательной организации система оценки качества реализации Программы решает **задачи**:

- повышения качества реализации программы дошкольного образования;
- реализации требований Стандарта к структуре, условиям и целевым ориентирам основной образовательной программы дошкольной организации;
- обеспечения объективной экспертизы деятельности Организации в процессе оценки качества программы дошкольного образования;
- задания ориентиров педагогам в их профессиональной деятельности и перспектив развития самой Организации;
- создания оснований преемственности между дошкольным и начальным общим образованием.

Важнейшим элементом системы обеспечения качества дошкольного образования в Организации является оценка качества психолого-педагогических условий реализации основной образовательной программы, и именно психолого-педагогические условия являются основным предметом оценки в предлагаемой системе оценки качества образования на уровне Организации. Это позволяет выстроить систему оценки и повышения качества вариативного, развивающего дошкольного образования в соответствии со Стандартом посредством экспертизы условий реализации Программы.

Ключевым уровнем оценки является уровень образовательного процесса, в котором непосредственно участвует ребенок, его семья и педагогический коллектив Организации.

Система оценки качества предоставляет педагогам и администрации Организации материал для рефлексии своей деятельности и для серьезной работы над Программой. Результаты оценивания качества образовательной деятельности формируют доказательную основу для изменений основной образовательной программы, корректировки образовательного процесса и условий образовательной деятельности.

Важную роль в системе оценки качества образовательной деятельности играют также семьи воспитанников и другие субъекты образовательных отношений, участвующие в оценивании образовательной деятельности Организации, предоставляя обратную связь о качестве образовательных процессов Организации.

Система оценки качества дошкольного образования:

– должна быть сфокусирована на **оценивании психолого-педагогических и других условий реализации основной образовательной программы** в Организации в **пяти образовательных областях**, определенных Стандартом;

- учитывает образовательные предпочтения и удовлетворенность дошкольным образованием со стороны семьи ребенка;
- исключает использование оценки индивидуального развития ребенка в контексте оценки работы Организации;
- исключает унификацию и поддерживает вариативность программ, форм и методов дошкольного образования;
- способствует открытости по отношению к ожиданиям ребенка, семьи, педагогов, общества и государства;
- включает как оценку педагогами Организации собственной работы, так и независимую профессиональную и общественную оценку условий образовательной деятельности в дошкольной организации;
- использует единые инструменты, оценивающие условия реализации программы в Организации, как для самоанализа, так и для внешнего оценивания.

Реализация программы предполагает оценку индивидуального развития детей. Такая оценка производится педагогическим работником в рамках педагогической диагностики (оценки индивидуального развития дошкольников, связанной с оценкой эффективности педагогических действий и лежащей в основе их дальнейшего планирования).

Педагогическая диагностика проводится в ходе наблюдений за активностью детей в спонтанной и специально организованной деятельности. Инструментарий для педагогической диагностики — карты наблюдений детского развития, позволяющие фиксировать индивидуальную динамику и перспективы развития каждого ребенка в ходе:

- коммуникации со сверстниками и взрослыми (как меняются способы установления и поддержания контакта, принятия совместных решений, разрешения конфликтов и пр.);
- игровой деятельности;
- познавательной деятельности (как идет развитие детских способностей, познавательной активности);
- проектной деятельности (как идет развитие детской инициативности, ответственности и автономии, как развивается умение планировать и организовывать свою деятельность);
- художественной деятельности;
- физического развития.

Результаты педагогической диагностики могут использоваться исключительно для решения следующих образовательных задач:

- 1) индивидуализации образования (в том числе поддержки ребенка, построения его образовательной траектории или профессиональной коррекции особенностей его развития);
- 2) оптимизации работы с группой детей.

В ходе образовательной деятельности педагоги должны создавать диагностические ситуации, чтобы оценить индивидуальную динамику детей и скорректировать свои действия.

Результаты диагностики развития ребенка, используемой как профессиональный инструмент педагога с целью получения обратной связи от собственных педагогических действий и планирования дальнейшей индивидуальной работы с детьми по программе заносится в карты развития.

1.5. Региональный компонент программы

Развитие личности ребенка всегда происходит в социокультурном пространстве такого или иного региона, обладающего своей историей, культурой, менталитетом, куда ребенок включается самым фактом своего рождения. При отборе содержания регионального компонента дошкольного образования невозможен прямой перенос на ребенка собственных ценностей и представлений взрослого. Следует знать, понимать и чувствовать возможности ребенка дошкольного возраста, его интересы, предпочтения. В настоящее время делается акцент на социализацию дошкольника, результатом которой должно стать приобщение ребенка к базовым ценностям культурного мира.

Наиболее важные задачи социализации дошкольников:

- выявление и раскрытие потенциала каждого ребенка, развитие его индивидуальности, создание оптимальных условий для обогащения жизненного опыта и личностного роста, подготовка детей к достижению жизненных успехов;
- содействие трансляции культуры, передача детям опыта предшествующих поколений, «вооружение» культурными инструментами, позволяющими ориентироваться и самоопределяться в культуре, пользоваться ею, воспроизводить и преобразовывать;
- обучение детей взаимодействию и сотрудничеству с другими людьми, подготовка к успешному осуществлению функций, соответствующих тем ролям, которые человек играет в обществе как гражданин государства, член семьи, участник образовательного процесса или профессиональной группы.

Для отражения специфики географических, экологических, климатических, национально-культурных, демографических условий, в которых осуществляется образовательный процесс в нашем дошкольном учреждении за основу взята программа воспитания и развития детей дошкольного возраста на идеях народной педагогики «Наш дом – Южный Урал»/ сост. Е.С. Бабунова, В.И. Турченко, Л.В. Градусова, - Челябинск: Взгляд, 2007.- 239с.

Программа раскрывает логично выстроенное содержание работы с детьми дошкольного возраста, направленное на обеспечение воспитания и развития на идеях народной педагогики. В ней отражены познавательные сведения об истории, жизни, быте народов Южного Урала, их взаимоотношения в быту, семье, труде, об особенностях отношения к природе, специфике игрового и речевого фольклора, особенностях изобразительного искусства. В ней представлен богатейший материал о национально-культурных традициях народов региона.

Цель программы: способствовать воспитанию и развитию детей на идеях народной педагогики, помочь детям войти в мир народной культуры, сделать её своим достоянием.

Задачи программы:

- способствовать расширению и углублению детской компетентности о культуре, истории народов Южного Урала;
- формировать эмоционально-положительное отношение к этнокультурному наследию региона;
- развивать умение творчески и самостоятельно отражать этнокультурные традиции в разных видах детской деятельности.

Целевые ориентиры освоения содержания регионального компонента образовательной Программы

1. Эмоционально откликается на красоту природы Южного Урала.
2. Занимается художественными видами декоративной деятельности по мотивам уральского искусства.
3. В самостоятельной деятельности рисует, лепит, выполняет аппликацию, конструирует, выбирая темы и сюжеты, отражающие особенности уральской природы, события жизни ребенка в детском саду и семье.
4. Различает виды регионального изобразительного искусства.
5. Имеет представления о региональных художественных промыслах.

6. Имеет представления о живой и неживой природе, культуре быта, рукотворном мире Урала.
7. Проявляет интерес к народным подвижным играм.
8. Имеет представление о профессиях, связанных со спецификой родного города, области: машиностроителей, металлургов, энергетиков, железнодорожников и т.д.
9. Проявляет интерес к достижениям спортсменов города и региона.
10. Имеет представление об основных достопримечательностях города, области, региона.
11. Называет любимые произведения писателей Южного Урала, называет авторов, эмоционально реагирует на поэтические и прозаические художественные произведения.
12. Умеет видеть различия между сказкой, сказом, рассказом, стихотворением.
13. Самостоятельно пересказывает и драматизирует небольшие литературные произведения, составляет по плану и образцу описательные и сюжетные рассказы региональной тематики.
14. Способен выполнять танцевальные движения, ритмично двигаться в соответствии с характером и динамикой музыки уральских композиторов.
15. Инсценирует игровые песни, придумывает варианты образных движений в играх, хороводах регионального содержания.
16. Проявляет интерес к историческому прошлому города, региона.
17. Принимает участие в традиционных, культурных мероприятиях, социальных акциях города и региона, проявляет к ним интерес.
18. Является инициатором бесед об особенностях природы, климата, традиций, культуры Южного Урала.

Решение задач по **реализации и освоению содержания** регионального компонента Программы может осуществляться как в форме непосредственно образовательной деятельности, так и в форме совместной деятельности педагога с детьми при организации режимных моментов через интеграцию различных образовательных областей.

Социально-коммуникативное развитие: трансляция культуры, передача опыта предшествующих поколений «вооружение» культурными инструментами, позволяющими ориентироваться и самоопределяться в культуре, пользоваться ею, воспроизводить и преобразовывать.

Познавательное развитие: природа Уральского региона, растительный и животный мир, культура, быт народов Урала, основные профессии южноуральцев.

Речевое развитие: речевой фольклор народов Южного Урала, художественные произведения писателей и поэтов уральского региона.

Музыкально-художественное развитие: продуктивная деятельность по мотивам творчества народов Южного Урала; народная музыка, танцы, хороводы, развлечения, праздники; использование синтеза всех видов народного творчества; предпосылки ценностно-смыслового восприятия и понимания искусства народов Южного Урала и южно-уральских писателей, художников.

Физическое развитие: подвижные игры народов Южного Урала, спортивная жизнь региона.

Задачи работы по реализации регионального компонента образования

Возраст	Задачи
2-3 лет	<ol style="list-style-type: none"> 1. Приобщать детей к устному поэтическому творчеству. 2. Воспитывать положительное отношение к исполняемым колыбельным песням, потешкам, пестушкам. 3. Побуждать к участию и исполнению колыбельных, потешек, пестушек. 4. Знакомить детей с назначением отдельных предметов быта, одеждой, жилищем, обращая внимание на их художественные особенности.

	5. Учить отражать наблюдаемые явления природы в продуктивной деятельности.
3-4 лет	<p>1. Приобщать детей к устному народному творчеству.</p> <p>2. Дать детям представление о происхождении и назначении колыбельных песен, потешек, прибауток, пестушек.</p> <p>3. Познакомить с некоторыми фольклорными образами Уральских произведений.</p> <p>4. Способствовать исполнению колыбельных песен, потешек, пестушек в самостоятельной игровой деятельности.</p> <p>5. Стимулировать желание детей рассказывать об увиденном, пережитом в процессе общения с искусством, передавать свои впечатления от окружающей действительности в изобразительности (рисование, лепка).</p>
4-5 лет	<p>1. Дать представления об уральской природе в разное время года. Познакомить с наиболее распространенными на Урале птицами, животными, растениями.</p> <p>2. Продолжать знакомить с жанровыми особенностями уральских колыбельных песен, уточнять представления о пестушках, потешках, прибаутках, небылицах, поговорках, пословицах. Развивать исполнительские умения, желание использовать их в игровой деятельности. Развивать творческие способности детей: придумывать небылицы, заклички, колыбельные песни по аналогии с готовыми текстами.</p> <p>3. Стимулировать желание передавать свои впечатления от восприятия предметов быта, произведений искусства в продуктивной деятельности, подводить к созданию выразительного образа.</p>
5-7 лет	<p>1. Актуализировать имеющиеся представления об особенностях природы Южного Урала: природно-географических зонах (лесной, горной, степной). Дать сведения о названиях некоторых природных объектах (озер, гор, рек и т.п.). Уточнить знания о растительном и животном мире уральского региона.</p> <p>2. Расширять познавательный интерес к истории развития родного края, видом хозяйствования, особенностям жилища, календарным обрядам, традициям и обычаям народов, живущих на Урале.</p> <p>3. Учить выделять выразительные средства произведений уральского устного народного творчества: колыбельные песни, пословицы, небылицы (образные средства языка, ритм, рифма). Совершенствовать исполнительские умения. Развивать творческие способности и чувство юмора. Воспитывать интерес к языку, желание сделать свою речь выразительной. Активизировать самостоятельное использование детьми пословиц.</p> <p>4. Приобщать детей к истокам национальной и региональной культур:</p> <ul style="list-style-type: none"> - познакомить детей с творчеством писателей, поэтов и композиторов Южного Урала; - познакомить с произведениями декоративно-прикладного искусства Урала: гравюрой, чеканкой, вышивкой, литьем, камнерезным искусством и др.; - развивать умение понимать художественный язык народного искусства, симантику образов. <p>5. Расширять представление детей о родном городе: гербе, достопримечательностях и памятных местах, улицах и площадях, предприятиях, архитектурных сооружениях и их назначении (театрах, музеях, дворцах спорта и др.).</p>

ФГОС ДО задают новые ориентиры к образовательной деятельности в работе с детьми. Основной формой работы и ведущим видом деятельности является игра, а приоритетной формой – совместная деятельность взрослых и детей. Именно в продуктивной деятельности (конструировании, детском экспериментировании, лепке, рисовании и т.п.) развиваются такие интегративные качества личности как любознательность, активность, эмоциональная отзывчивость, способность управлять своим поведением, решать интеллектуальные задачи, формируются представление о себе, природе, малой Родине, государстве. Особое значение приобретает организация детей в форме совместного партнерства.

Формы, методы и приемы организации образовательного процесса

Совместная деятельность педагога с детьми		Самостоятельная деятельность детей	Совместная деятельность с семьей
Непосредственно образовательная деятельность	Образовательная деятельность в режимных моментах		
Виртуальные путешествия. Экскурсии. Мини-музеи. Рассказы педагога. Дидактические игры. Занимательные показы. Наблюдения. Рассматривание. Чтение. Решение проблемных ситуаций. Беседы. Продуктивная деятельность. Творческие проекты.	Наблюдение за объектами и явлениями окружающей жизни. Рассматривание произведений искусства, фотографий, иллюстраций. Беседы. Ситуативные разговоры. Труд. Обсуждение. Мини-музеи.	Самостоятельная продуктивная деятельность. Решение проблемных ситуаций. Сюжетно-ролевые игры. Самостоятельная художественная деятельность. Дидактические игры. Наблюдения. Рассматривание. Сбор материала для детского дизайна. Экспериментирование с материалами. Рассматривание предметов искусства.	Консультации. Мастер-класс. Конкурсы. Беседы. Рассматривание. Коллективная деятельность. Наблюдение. Рассказы. Выставки детских работ. Экскурсии. Ситуативное обучение. Чтение. Пополнение мини-музеев.

Реализация содержания регионального компонента образования в разных видах детской деятельности

Интеграция образовательных областей	Виды детской деятельности
Социально-коммуникативное развитие. Познавательное развитие. Речевое развитие.	<p>Сюжетно-ролевые игры: «Дом», «Детский сад», «Семья», «Кто работает в детском саду?», «Профессия моих родителей», «День рождения».</p> <p>Ситуативный разговор: «Мы любим наш город Нязепетровск».</p> <p>Виртуальные путешествия с использованием мультимедийных презентаций и видеофильмов: «Путешествие по родному городу», «В страну озер и рудных скал», «Урал – земля золотая», «Поэма Уральских гор».</p> <p>Дидактические игры: «Мы – уральцы», «Когда это бывает?», «Грибная поляна», «Заселим озеро, лес», «Что нам нужно взять в поход?», «Народы родного края».</p>

	<p>Составление кроссвордов о животных и растениях Урала.</p> <p>Вечер загадок о растениях, животных, птицах и насекомых родного края.</p> <p>Рассматривание занимательных географических карт региона: «Путешествие по уральским промыслам», «Экспедиция по горным вершинам Урала», «Самоцветная красота Урала».</p> <p>Экскурсии: по городу, в краеведческий музей, в библиотеку, в парк (привлекать родителей)</p> <p>Подготовка фотоэкспозиций: «Отдых с семьей», «Моя семья», «Прогулка по городу», «Наш улица».</p>
<p>Познавательное развитие.</p> <p>Социально-коммуникативное развитие.</p> <p>Речевое развитие.</p>	<p>Решение проблемных ситуаций: «Ледяные забавы», «Как увидеть воздух?», «Почва и горные породы».</p> <p>Экспериментальная деятельность детей: подбор цветосочетаний для изображения уральских самоцветов, колорита уральского леса; опыты «Извержение вулкана», «Метеоритный дождь».</p> <p>Посадка деревьев, уборка участка («Трудовой десант» детей и родителей).</p> <p>Конкурс на лучшую кормушку для птиц, лучшую ледяную постройку, лучший гербарий.</p>
<p>Речевое развитие.</p> <p>Художественно-эстетическое развитие.</p> <p>Социально-коммуникативное развитие.</p> <p>Познавательное развитие.</p>	<p>Заучивание стихов об Урале.</p> <p>Конкурс пословиц и поговорок «Дело мастера боится».</p> <p>Литературная викторина «Сказы П.П. Бажова».</p> <p>Словотворчество детей и родителей: сочинение стихотворений о родном городе, сказов, небылиц, закличек, колыбельных песен по аналогии с готовыми текстами.</p> <p>Творческие рассказы: «Город, в котором я живу», «Наш родной Южный Урал»</p> <p>Ситуативный разговор: «Уральские слова», «Пестушки, потешки, прибаутки»</p>
<p>Художественно-эстетическое развитие.</p> <p>Социально-коммуникативное развитие.</p> <p>Познавательное развитие.</p> <p>Речевое развитие</p>	<p>Организация мини-музея «Мастерами Урал славится» (интерактивный музей, где предоставляется возможность действовать с экспонатами, осуществлять опытную деятельность).</p> <p>Дидактические игры: «Откуда пришел предмет?», «Исправь ошибку Мастера», «Составь уральский букет».</p> <p>Комплексные проекты: «Мир природы Урала», «Уральские самоцветы», «Город, в котором я живу», долгосрочный проект «Моя малая Родина».</p> <p>Индивидуальные проекты: «Мой дом – моя маленькая Родина», «Наши имена и их значения», «Древо семьи», «Секреты бабушкиной шкатулки»</p> <p>Лепка, рисование, аппликация птиц, животных, растений «Обитатели уральского леса».</p> <p>Экопластика «Поделки из природного материала»</p>
<p>Физическое развитие.</p> <p>Познавательное развитие.</p>	<p>Подвижные игры народов родного края.</p> <p>Беседы: «Полезные привычки», «Лечебный чай», «Лекарственные растения», «Правила безопасного поведения», «Правила чистюли», «Спорт в нашем городе», «Знаменитые спортсмены Урала».</p> <p>Дидактическая игра: «Опасно, не опасно».</p> <p>Физкультурные досуги, соревнования, праздники.</p>

<p>Художественно-эстетическое развитие.</p> <p>Социально-коммуникативное развитие. Речевое развитие</p>	<p>Праздники: «Мамин день», «День защитников Отечества».</p> <p>Прослушивание песен уральских композиторов.</p> <p>Разучивание уральских колыбельных песен.</p> <p>Хороводы и хороводные игры народов Южного Урала.</p> <p>Праздники и развлечения на основе уральского фольклора.</p> <p>Игра-драматизация «Урал – земля золотая».</p>
---	---

2. Содержательный раздел программы

2.1. Характеристики особенностей развития детей раннего и дошкольного возраста.

Возрастные особенности детей от 1,5 – 2 лет.

На втором году жизни развивается самостоятельность детей, формируется предметно-игровая деятельность, появляются элементы сюжетной игры.

Ежемесячная прибавка в весе составляет 200-250 г, а в росте 1 см. Продолжается совершенствование строения и функций внутренних органов, костной, мышечной и центральной нервной системы. Повышается работоспособность нервных клеток. Длительность каждого периода активного бодрствования у детей до полутора лет составляет 3-4 часа, у детей двух лет - 4-5,5 часа. Постепенно совершенствуется ходьба.

Значительные перемены происходят и в действиях с сюжетными игрушками. Дети начинают переносить разученное действие с одной игрушкой (кукла) на другие (мишки, зайки); они активно ищут предмет, необходимый.

Второй год жизни — период интенсивного формирования речи. Связи между предметом (действием) и словами, их обозначающими, формируются в 6-10 раз быстрее, чем в конце первого года. При этом понимание речи окружающих по-прежнему опережает умение говорить.

Дети усваивают названия предметов, действий, обозначения некоторых качеств и состояний. Благодаря этому можно организовать деятельность и поведение малышей, формировать и совершенствовать восприятие, в том числе составляющие основу сенсорного воспитания.

В процессе разнообразной деятельности со взрослыми дети усваивают, что одно и то же действие может относиться к разным предметам: «надень шапку, надень колечки на пирамидку и т.д.». Важным приобретением речи мышления является формирующаяся на втором году жизни способность обобщения. Слово в сознании ребенка начинает ассоциироваться не с одним предметом, а обозначать все предметы, относящиеся к этой группе, несмотря на различие по цвету, размеру и даже внешнему виду (кукла большая и маленькая, голышом и одетая, кукла-мальчик и кукла-девочка).

Активный словарь на протяжении года увеличивается неравномерно. К полутора годам он равен примерно 20-30 словам. После 1 года 8-10 месяцев происходит скачок, развивается активно используемый словарь. В нем много глаголов и существительных, встречаются простые прилагательные и наречия (тут, там, туда и т.д.), а также предлоги.

К полутора годам в высказываниях детей появляются двухсловные предложения, а в конце второго года обычным становится использование трех-, четырехсловных предложений.

Ребенок старше полутора лет активно обращается ко взрослым с вопросами. Но выражает их преимущественно интонационно: «Ия куся?» — то есть «Ира кушала?» Вопросительными словами дети пользуются реже, но могут спросить: «Где платок?», «Баба куда пошла?», «Это что?»

На втором году жизни ребенок усваивает имена взрослых и детей, с которыми общается повседневно, а также некоторые родственные отношения (мама, папа, бабушка). Он понимает элементарные человеческие чувства, обозначаемые словами «радуется», «сердится», «испугался», «жалеет». В речи появляются оценочные суждения: «плохой», «хороший», «красивый». Основными приобретениями второго года жизни можно считать совершенствование основных движений, особенно ходьбы.

Подвижность ребенка порой даже мешает ему сосредоточиться на спокойных занятиях. Наблюдается быстрое и разноплановое развитие предметно-игрового поведения, благодаря чему к концу пребывания детей во второй группе раннего возраста у них формируются компоненты всех видов деятельности, характерных для периода дошкольного детства.

Происходит быстрое развитие разных сторон речи и ее функций. Хотя темп развития понимания речи окружающих по-прежнему опережает умение говорить, в конце второго

года активный словарь состоит уже из 200-300 слов. С помощью речи можно организовать поведение ребенка, а речь самого малыша становится основным средством общения со взрослым. Значительные перемены происходят и в действиях с сюжетными игрушками. Дети начинают переносить разученное действие с одной игрушкой (кукла) на другие (мишки, зайки); они активно ищут предмет, необходимый для завершения действия (одеяло, чтобы уложить куклу спать, мисочку, чтобы накормить мишку). Воспроизводя подряд 2–3 действия, они сначала не ориентируются на то, как это бывает в жизни: спящую куклу, например, вдруг начинают катать на машинке. К концу второго года жизни в игровых действиях детей уже отражается привычная им жизненная последовательность: погуляв с куклой, кормят ее и укладывают спать.

Бытовые действия с сюжетными игрушками дети воспроизводят на протяжении всего периода дошкольного детства. Но при этом дети 3–5 лет и старше устраивают из каждого действия «многозвеньевой ритуал». Перед едой кукле вымоют руки, завяжут салфетку, проверят, не горяча ли каша, кормить будут ложкой, а пить дадут из чашки. Всего этого на втором году жизни нет. Ребенок просто подносит миску ко рту куклы.

Аналогично он поступает и в других ситуациях. Этими особенностями объясняется простота подбора сюжетных игрушек и атрибутов к ним. На втором году жизни из отдельных действий складываются элементы деятельности, свойственной дошкольному детству: предметная с характерным для нее сенсорным уклоном, конструктивная и сюжетная игра. В предметной деятельности появляются соотносящие и орудийные действия. Успехи в развитии предметно-игровой деятельности сочетаются с ее неустойчивостью. Имея возможность приблизиться к любому предмету, попавшему в поле зрения, ребенок бросает то, что держит в руках, и устремляется к нему. Постепенно он с помощью взрослого учится доводить начатое до конца, добиваясь результата.

Второй год жизни — период интенсивного формирования речи. Связи между предметом, действием и словами, их обозначающими, формируются в 6–10 раз быстрее, чем в конце первого года жизни. Дети усваивают названия предметов, действий, обозначения некоторых качеств и состояний. Благодаря этому можно организовать деятельность и поведение малышей, формировать и совершенствовать восприятие, в том числе составляющие основу сенсорного воспитания.

В процессе разнообразной деятельности с взрослыми дети усваивают, что одно и то же действие может относиться к разным предметам: «надень шапку, надень колечки на пирамидку» и т. д. Важным приобретением речи и мышления является формирующаяся на втором году жизни способность обобщения. Слово в сознании ребенка начинает ассоциироваться не с одним предметом, а обозначать все предметы, относящиеся к этой группе, несмотря на различия по цвету, размеру и даже внешнему виду (кукла большая и маленькая, голышом и одетая, кукла-мальчик и кукла-девочка).

Способность обобщения позволяет детям узнавать предметы, изображенные на картинке, в то время как в начале года на просьбу показать какой-либо предмет малыш ориентировался на случайные несущественные признаки. Так, словом *кх* он мог обозначать и кошку, и меховой воротник.

Малыш привыкает к тому, что между предметами существуют разные связи, а взрослые и дети действуют в разных ситуациях, поэтому ему понятны сюжетные инсценировки (показ игрушек, персонажей кукольного и настольного театра).

Впечатления от таких показов, заинтересованного рассматривания сохраняются в памяти. Поэтому дети старше полутора лет способны поддерживать диалог-воспоминание с взрослым о недавних событиях или вещах, связанных с их личным опытом: «Кто гулял?» — «Что видели?» — «Собачку». — «Кого кормили зернышками?» — «Птичку». Активный словарь на протяжении года увеличивается неравномерно. К полутора годам он равен примерно 20–30 словам. После 1 года 8–10 месяцев происходит скачок, развивается активно используемый словарь. В нем много глаголов и существительных, встречаются простые прилагательные и наречия (тут, там, туда и т. д.), а также предлоги.

Упрощенные слова (ту-ту, ав-ав) заменяются обычными, пусть и несовершенными в фонетическом отношении. После полутора лет ребенок чаще всего воспроизводит контур слова (разное число слогов), наполняя его звуками-заместителями, более или менее близкими по звучанию слышимому образцу.

Попытки улучшить произношение, повторяя слово за взрослым, в этом возрасте не приносят успеха. Это становится возможным лишь на третьем году жизни. Ребенок в большинстве случаев после полутора лет правильно произносит губно-губные звуки (п, б, м), передние небноязычные (т, д, н), задние небноязычные (г, х). Свистящие, шипящие и сонорные звуки, а также слитные фонемы в словах, произносимых ребенком, встречаются крайне редко. Вначале произносимое ребенком слово является целым предложением. Так, слова «бах, упала» в одних случаях обозначают, что малыш уронил игрушку, в других — что он сам упал и ушибся.

К полутора годам в высказываниях детей появляются двухсловные предложения, а в конце второго года обычным становится использование трех-, четырехсловных предложений.

Ребенок старше полутора лет активно обращается к взрослым с вопросами. Но выражает их преимущественно интонационно: «Ия куся?» — то есть «Ира кушала?» Вопросительными словами дети пользуются реже, но могут спросить: «Где платок?», «Баба куда пошла?», «Это что?» Дети учатся выполнять словесные просьбы взрослого в пределах видимой, наглядной ситуации. На втором году жизни ребенок усваивает имена взрослых и детей, с которыми общается повседневно, а также некоторые родственные отношения (мама, папа, бабушка). Он понимает элементарные человеческие чувства, обозначаемые словами «радуется», «сердится», «испугался», «жалеет». В речи появляются оценочные суждения: «плохой», «хороший», «красивый». Совершенствуется самостоятельность детей в предметно-игровой деятельности и самообслуживании. Малыш постепенно овладевает умением самостоятельно есть любую пищу, умываться и мыть руки, приобретает навыки опрятности, аккуратности.

Расширяется ориентировка в ближайшем окружении. Знание того, как называются части помещения группы (мебель, одежда, посуда), помогает ребенку выполнять несложные (состоящие из 21 из одного, а к концу года из 2–3 действий) поручения взрослых. Постепенно он привыкает соблюдать элементарные правила поведения, обозначаемые словами «можно», «нельзя», «нужно». Общение с взрослым носит деловой, объектно-направленный характер.

На втором году закрепляется и углубляется деловое сотрудничество с взрослым, потребность общения с ним по самым разным поводам. При этом к двум годам дети постепенно переходят от языка жестов, мимики, выразительных звукосочетаний к выражению просьб, желаний, предложений с помощью слов и коротких фраз. Так речь становится основным средством общения с взрослым, хотя в этом возрасте ребенок охотно говорит только с близкими, хорошо знакомыми ему людьми. На втором году жизни между детьми сохраняется и развивается тип эмоционального взаимодействия. Они самостоятельно играют друг с другом (по двое-трое) в разученные ранее при помощи взрослого игры («Прятки», «Догонялки»). Однако опыт взаимодействия у детей невелик, и основа его еще не сформирована. Имеет место непонимание со стороны предполагаемого партнера. Ребенок может расплакаться и даже ударить жалеющего его. Он активно протестует против вмешательства в свою игру. Игрушка в руках другого гораздо интереснее для малыша, чем та, что стоит рядом. Отобрав игрушку у соседа, но не зная, что делать дальше, малыш просто бросает ее. Воспитателю следует пресекать подобные факты, чтобы у детей не пропало желание общаться. Взаимообщение детей в течение дня возникает, как правило, в предметно-игровой деятельности и режимных процессах, а поскольку предметно-игровые действия и самообслуживание только формируются, самостоятельность, заинтересованность в их выполнении следует всячески оберегать. Детей приучают соблюдать «дисциплину расстояния», и они сначала осваивают умение играть и действовать рядом, не мешая друг другу, а затем играть вместе по 2–3 человека, вести себя в группе соответствующим образом: не лезть в тарелку соседа, подвинуться на диванчике, чтобы мог сесть еще один ребенок, не

шуметь в спальне и т. д. При этом они пользуются простыми словами: «на» («возьми»), «дай», «пусти», «не хочу» и др. На фоне «охраны» деятельности каждого малыша нужно формировать совместные действия. Сначала по подсказке взрослого, а к двум годам самостоятельно дети способны помогать друг другу: принести предмет, необходимый соседу для продолжения игры (кубики, колечки для пирамидки, одеяло для куклы). Подражая маме или воспитателю, один малыш пытается «накормить, причесать» другого. Возможны несложные плясовые действия малышей парами на музыкальных занятиях. Одним из главных приобретений второго года жизни можно считать совершенствование основных движений, особенно ходьбы. Подвижность ребенка порой даже мешает ему сосредоточиться на спокойных занятиях. Наблюдается быстрое и разноплановое развитие предметно-игрового поведения, благодаря чему к концу пребывания детей во второй группе раннего возраста у них формируются компоненты всех видов деятельности, характерных для периода дошкольного детства. Происходит быстрое развитие разных сторон речи и ее функций. Хотя темп развития понимания речи окружающих по-прежнему 22 опережает умение говорить, в конце второго года активный словарь состоит уже из 200–300 слов. С помощью речи можно организовать поведение ребенка, а речь самого малыша становится основным средством общения с взрослым. С одной стороны, возрастает самостоятельность ребенка во всех сферах жизни, с другой — он осваивает правила поведения в группе (играть рядом, не мешая другим, помогать, если это понятно и несложно). Все это является основой для развития в будущем совместной игровой деятельности.

Возрастные особенности детей от 2 – 3 лет

На третьем году жизни дети становятся самостоятельнее. Продолжает развиваться предметная деятельность, ситуативно-деловое общение ребенка и взрослого; совершенствуются восприятие, речь, начальные формы произвольного поведения, игры, наглядно-действенное мышление. Развитие предметной деятельности связано с усвоением культурных способов действия с различными предметами. Совершенствуются соотносящие и орудийные действия. В ходе совместной с взрослыми предметной деятельности продолжает развиваться понимание речи. Количество понимаемых слов значительно возрастает. Совершенствуется регуляция поведения в результате обращения взрослых к ребенку, который начинает понимать не только инструкцию, но и рассказ взрослых. Интенсивно развивается активная речь детей. К трем годам они осваивают основные грамматические структуры. Активный словарь достигает примерно 1500-2500 слов. К концу третьего года жизни речь становится средством общения ребенка со сверстниками. В этом возрасте у детей формируются новые виды деятельности: игра, рисование, конструирование. На третьем году жизни совершенствуются зрительные и слуховые ориентировки, что позволяет детям безошибочно выполнять ряд заданий: осуществлять выбор из 2-3 предметов по форме, величине и цвету; различать мелодии; петь. Ранний возраст завершается кризисом трех лет. Ребенок осознает себя как отдельного человека, отличного от взрослого. У него формируется образ Я. Кризис часто сопровождается рядом отрицательных проявлений: негативизмом, упрямством, нарушением общения со взрослым и др. Кризис может продолжаться от нескольких месяцев до двух лет.

Возрастные особенности детей от 3 – 4 лет

В возрасте 3-4 лет ребенок постепенно выходит за пределы семейного круга, Его общение становится внеситуативным. Взрослый становится для ребенка не только членом семьи, но и носителем определенной общественной функции. Желание ребенка выполнять такую же функцию приводит к противоречию с его реальными возможностями. Это противоречие разрешается через развитие игры, которая становится ведущим видом деятельности в дошкольном возрасте.

Активно проявляется потребность в познавательном общении со взрослыми, о чем свидетельствуют многочисленные вопросы, которые задают дети. Воспитатель поощряет познавательную активность каждого ребенка, развивает стремление к наблюдению, сравнению, обследованию свойств и качеств предметов.

Особое внимание уделяется ознакомлению детей с разнообразными способами обследования формы, цвета, величины и других признаков предметов, использованию сенсорных эталонов (круг, квадрат, треугольник).

На четвертом году жизни развивается интерес к общению со сверстниками. Взаимоотношения между детьми возникают на основе интереса к действиям с привлекательными предметами. Игрушками. Эти действия постепенно приобретают совместный, взаимозависимый характер. Игра – любимая деятельность младших дошкольников. Дети активно овладевают способами игровой деятельности – игровыми действиями с игрушками и предметами- заместителями, приобретают первичные умения ролевого поведения.

Младшие дошкольники усваивают некоторые нормы и правила поведения, связанные с определенными разрешениями и запретами, могут увидеть несоответствие поведения другого ребенка нормам и правилам поведения.

Младшие дошкольники – это в первую очередь «деятели». А не наблюдатели. Опыт активной разнообразной деятельности составляет важнейшее условие их развития.

Возрастные особенности детей от 4 – 5 лет

Возраст от четырех до пяти лет — период относительного затишья. Ребенок вышел из кризиса и в целом стал спокойнее, послушнее, покладистее. Все более сильной становится потребность в друзьях, резко возрастает интерес к окружающему миру. В этом возрасте у ребенка активно проявляется:

- Стремление к самостоятельности. Ребенку важно многое делать самому, он уже больше способен позаботиться о себе и меньше нуждается в опеке взрослых. Обратная сторона самостоятельности — заявление о своих правах, потребностях, попытки устанавливать свои правила в окружающем его мире.

- Этические представления. Ребенок расширяет палитру осознаваемых эмоций, он начинает понимать чувства других людей, сопереживать. В этом возрасте начинают формироваться основные этические понятия, воспринимаемые ребенком не через то, что говорят ему взрослые, а исходя из того, как они поступают.

- Творческие способности. Развитие воображения входит в очень активную фазу. Ребенок живет в мире сказок, фантазий, он способен создавать целые миры на бумаге или в своей голове. В мечтах, разнообразных фантазиях ребенок получает возможность стать главным действующим лицом, добиться недостающего ему признания.

- Страхи как следствие развитого воображения. Ребенок чувствует себя недостаточно защищенным перед большим миром. Он задействует свое магическое мышление для того, чтобы обрести ощущение безопасности. Но безудержность фантазий может порождать самые разнообразные страхи.

- Отношения со сверстниками. У ребенка появляется большой интерес к ровесникам, и он от внутрисемейных отношений все больше переходит к более широким отношениям с миром. Совместная игра становится сложнее, у нее появляется разнообразное сюжетно-ролевое наполнение (игры в больницу, в магазин, в войну, разыгрывание любимых сказок). Дети дружат, ссорятся, мирятся, обижаются, ревнуют, помогают друг другу. Общение со сверстниками занимает все большее место в жизни ребенка, все более выраженной становится потребность в признании и уважении со стороны ровесников.

- Активная любознательность, которая заставляет детей постоянно задавать вопросы обо всем, что они видят. Они готовы все время говорить, обсуждать различные вопросы. Но у них еще недостаточно развита произвольность, то есть способность заниматься тем, что им неинтересно, и поэтому их познавательный интерес лучше всего утоляется в увлекательном разговоре или занимательной игре.

В игровой деятельности детей среднего дошкольного возраста появляются ролевые взаимодействия. Они указывают на то, что дошкольники начинают отделять себя от принятой роли. В процессе игры роли могут меняться. Игровые действия начинают выполняться не ради них самих, ради смысла игры. Происходит разделение игровых и реальных взаимодействий детей. К концу среднего дошкольного возраста восприятие детей

становится более развитым. Они оказываются способными назвать форму, на которую похож тот или иной предмет. Могут вычленять в сложных объектах простые формы и из простых форм воссоздавать сложные объекты. Дети способны упорядочить группы предметов по сенсорному признаку — величине, цвету; выделить такие параметры, как высота, длина и ширина. Совершенствуется ориентация в пространстве.

Возрастает объем памяти. Дети запоминают до 7-8 названий предметов.

Продолжает развиваться воображение. Формируются такие его особенности, как оригинальность и произвольность. Дети могут самостоятельно придумать небольшую сказку на заданную тему.

Увеличивается устойчивость внимания. Ребенку оказывается доступной сосредоточенная деятельность в течение 15-20 минут. Он способен удерживать в памяти при выполнении каких-либо действий несложное условие.

В среднем дошкольном возрасте улучшается произношение звуков и дикция. Речь становится предметом активности детей.

Развивается грамматическая сторона речи. Речь детей при взаимодействии друг с другом носит ситуативный характер, а при общении со взрослым становится внеситуативной. Взаимоотношения со сверстниками характеризуются избирательностью, которая выражается в предпочтении одних детей другим. Появляются постоянные партнеры по играм. В группах начинают выделяться лидеры. Появляются конкурентность, соревновательность. Последняя важна для сравнения себя с другим, что ведет к развитию образа Я ребенка, его детализации. Основные достижения возраста связаны с развитием игровой деятельности; появлением ролевых и реальных взаимодействий; с развитием изобразительной деятельности; конструированием по замыслу, планированием; совершенствованием восприятия, развитием образного мышления и воображения, эгоцентричностью познавательной позиции; развитием памяти, внимания, речи, познавательной мотивации, совершенствования восприятия; формированием потребности в уважении со стороны взрослого, появлением обидчивости, конкурентности, соревновательности со сверстниками, дальнейшим развитием образа Я ребенка, его детализацией.

Возрастные особенности детей от 5 – 7 лет.

Дети шестого-седьмого года жизни уже могут распределять роли до начала игры и строить свое поведение, придерживаясь роли. Игровое взаимодействие сопровождается речью, соответствующей и по содержанию, и интонационно взятой роли. Речь, сопровождающая реальные отношения детей, отличается от ролевой речи. Наблюдается организация игрового пространства, в котором выделяются смысловой «центр» и «периферия».

Развивается изобразительная деятельность детей. Это возраст наиболее активного рисования. По рисунку можно судить о половой принадлежности и эмоциональном состоянии изображенного человека. Конструирование характеризуется умением анализировать условия, в которых протекает эта деятельность. Могут заменить детали постройки в зависимости от имеющегося материала. Дети могут конструировать из бумаги, складывая ее в несколько раз (два, четыре, шесть сгибаний); из природного материала. Продолжает совершенствоваться восприятие цвета, формы и величины, строения предметов; систематизируются представления детей. Они называют не только основные цвета и их оттенки, но и промежуточные цветовые оттенки; форму прямоугольников, овалов, треугольников. Воспринимают величину объектов, легко выстраивают в ряд — по возрастанию или убыванию — до 10 различных предметов.

В старшем дошкольном возрасте продолжает развиваться образное мышление. Дети способны не только решить задачу в наглядном плане, но и совершить преобразования объекта, указать, в какой последовательности объекты вступят во взаимодействие, и т.д. Кроме того, продолжают совершенствоваться обобщения, что является основой словесно логического мышления. В дошкольном возрасте у детей еще отсутствуют представления о классах объектов. Дети группируют объекты по признакам, которые могут изменяться,

однако начинают формироваться операции логического сложения и умножения классов. Развитие воображения в этом возрасте позволяет детям сочинять достаточно оригинальные и последовательно разворачивающиеся истории. Воображение будет активно развиваться лишь при условии проведения специальной работы по его активизации. Продолжают развиваться устойчивость, распределение, переключаемость внимания. Наблюдается переход от непроизвольного к произвольному вниманию. Продолжает совершенствоваться речь, в том числе ее звуковая сторона. Дети могут правильно воспроизводить шипящие, свистящие и сонорные звуки. Развивается связная речь. Дети могут пересказывать, рассказывать по картинке, передавая не только главное, но и детали. Восприятие в этом возрасте характеризуется анализом сложных форм объектов; развитие мышления сопровождается освоением мыслительных средств (схематизированные представления, комплексные представления, представления о цикличности изменений); причинное мышление, воображение, произвольное внимание, речь, образ Я.

2.2. Описание образовательной деятельности в соответствии с направлениями развития ребенка.

Описание образовательной деятельности в соответствии с направлениями развития ребенка, представленными в пяти образовательных областях, с учетом основной образовательной программы дошкольного образования «От рождения до школы», под редакцией Н.Е.Вераксы, Т.С.Комаровой, М.А.Васильевой.- М.: МОЗАИКА-СИНТЕЗ, 2016 г.

Содержание Программы обеспечивает развитие личности, мотивации и способностей детей в различных видах деятельности и охватывает следующие образовательные области:

- социально-коммуникативное развитие;
- познавательное развитие;
- речевое развитие;
- художественно-эстетическое развитие;
- физическое развитие.

Стандарт определяет основное содержание образовательных областей:

Социально-коммуникативное развитие направлено на усвоение норм и ценностей, принятых в обществе, включая моральные и нравственные ценности; развитие общения и взаимодействия ребёнка со взрослыми и сверстниками; становление самостоятельности, целенаправленности и саморегуляции собственных действий; развитие социального и эмоционального интеллекта, эмоциональной отзывчивости, сопереживания, формирование готовности к совместной деятельности со сверстниками, формирование уважительного отношения и чувства принадлежности к своей семье и к сообществу детей и взрослых в Организации; формирование позитивных установок к различным видам труда и творчества; формирование основ безопасного поведения в быту, социуме, природе.

Возраст детей	Содержание программы
Первая группа раннего возраста (1,5-2 года)	<p>К двум годам ребенок достигает определенного уровня социальной компетентности:</p> <ul style="list-style-type: none">- он проявляет интерес к другому человеку,- испытывает доверие к нему,- стремится к общению и взаимодействию с взрослыми и сверстниками. <p>У ребенка возникают личные симпатии, которые проявляются в желании поделиться игрушкой, оказать помощь, утешить. Ребенок испытывает повышенную потребность в эмоциональном контакте с взрослыми, ярко выражает свои чувства - радость, огорчение, страх, удивление, удовольствие и др. Для налаживания контактов с другими людьми использует речевые и неречевые (взгляды, мимика, жесты, выразительные позы и движения) способы</p>

	<p>общения. Осознает свою половую принадлежность («Я мальчик», «Я девочка»).</p> <p>Фундаментальная характеристика ребенка трех лет – <i>самостоятельность</i> («Я сам», «Я могу»). Он активно заявляет о своем желании быть, как взрослые (самому есть, одеваться), включаться в настоящие дела (мыть посуду, стирать, делать покупки и т.п.)). Взаимодействие и общение детей третьего года жизни имеют поверхностный характер, отличаются ситуативностью, неустойчивостью, кратковременностью, чаще всего инициируются взрослым.</p> <p>Для детей характерна <i>игра рядом</i>. В игре дети выполняют отдельные игровые действия, носящие условный характер.</p> <p>Роль осуществляется фактически, но не называется. Сюжет игры - цепочка из 2х действий; воображаемую ситуацию удерживает взрослый</p>
Вторая группа раннего возраста (2-3 года)	<ul style="list-style-type: none"> - Способствовать накоплению опыта доброжелательных взаимоотношений со сверстниками: обращать внимание детей на ребенка, проявившего заботу о товарище, выразившего ему сочувствие. - Формировать у каждого ребенка уверенность в том, что взрослые любят его, как и всех остальных детей. - Воспитывать отрицательное отношение к грубости, жадности; развивать умение играть не ссорясь, помогать друг другу и вместе радоваться успехам, красивым игрушкам и т. п. - Продолжать формировать умение здороваться и прощаться (по напоминанию взрослого); излагать собственные просьбы спокойно, употребляя слова «спасибо» и «пожалуйста». - Воспитывать внимательное отношение и любовь к родителям и близким людям. - Начать формировать элементарные представления о росте и развитии ребенка, изменении его социального статуса (взрослении) в связи с началом посещения детского сада. - Закреплять умение называть свое имя. - Развивать умение называть имена членов своей семьи. - Развивать представления о положительных сторонах детского сада, его общности с домом (тепло, уют, любовь и др.) и отличиях от домашней обстановки (больше друзей, игрушек, самостоятельности и т. д.). - Развивать умение ориентироваться в помещении группы, на участке.
Младшая группа (3-4 года)	<ul style="list-style-type: none"> - Закреплять навыки организованного поведения в детском саду, дома, на улице. - Продолжать формировать элементарные представления о том, что хорошо и что плохо. - Создавать условия для формирования доброжелательности, доброты, дружелюбия. - Обеспечивать условия для нравственного воспитания детей. Поощрять попытки пожалеть сверстника, обнять его, помочь. - Создавать игровые ситуации, способствующие формированию внимательного, заботливого отношения к окружающим. - Развивать умение детей общаться спокойно, без крика. - Формировать доброжелательное отношение друг к другу, умение

	<p>делиться с товарищем, опыт правильной оценки хороших и плохих поступков.</p> <ul style="list-style-type: none"> - Приучать детей к вежливости (учить здороваться, прощаться, благодарить за помощь). - Приучать жить дружно, вместе пользоваться игрушками, книгами, помогать друг другу. - Формировать уважительное отношение к окружающим.
Средняя группа (4-5 лет)	<ul style="list-style-type: none"> - Способствовать формированию личного отношения к соблюдению (и нарушению) моральных норм: взаимопомощи, сочувствия обиженному и несогласия с действиями обидчика; одобрения действий того, кто поступил справедливо (разделил кубики поровну), уступил по просьбе сверстника. - Продолжать работу по формированию доброжелательных взаимоотношений между детьми (в частности, с помощью рассказов о том, чем хорош каждый воспитанник группы); образа Я (помогать каждому ребенку как можно чаще убеждаться в том, что он хороший, что его любят). - Воспитывать скромность, отзывчивость, желание быть справедливым, сильным и смелым; учить испытывать чувство стыда за неблагоприятный поступок. Напоминать детям о необходимости здороваться, прощаться, называть работников дошкольного учреждения по имени и отчеству, не вмешиваться в разговор взрослых, вежливо выражать свою просьбу, благодарить за оказанную услугу. - Формировать представления о росте и развитии ребенка, его прошлом, настоящем и будущем («я был маленьким, я расту, я буду взрослым»). - Углублять представления детей об их правах и обязанностях в группе детского сада, дома, на улице, на природе. - Формировать первичные гендерные представления (мальчики сильные, смелые; девочки нежные, женственные). Воспитывать уважительное отношение к сверстникам своего и противоположного пола. - Углублять представления детей о семье (ее членах, родственных отношениях) и ее истории. - Дать представление о том, что семья — это все, кто живет вместе с ребенком. - Интересоваться тем, какие обязанности по дому есть у ребенка (убирать игрушки, помогать накрывать на стол и т. п. Закреплять представления ребенка о себе как о члене коллектива, развивать чувство общности с другими детьми. - Продолжать знакомить детей с детским садом и его сотрудниками. - Привлекать к обсуждению оформления групповой комнаты и раздевалки. Совершенствовать умение свободно ориентироваться в помещениях детского сада. Продолжать воспитывать любовь к родному краю; рассказывать детям о самых красивых местах родного города (поселка), его достопримечательностях. Дать детям доступные их пониманию представления о государственных праздниках. Рассказывать детям о Российской армии, о воинах, которые охраняют нашу Родину (пограничники, моряки, летчики).

Старшая группа (5-6 лет)	<ul style="list-style-type: none"> - Совершенствовать и расширять игровые замыслы и умения детей, Формировать желание организовывать сюжетно-ролевые игры. - Поощрять расширение выбора тем для игры; учить развивать сюжет на основе знаний, полученных при восприятии окружающего, из литературных произведений и телевизионных передач, экскурсий, выставок, путешествий, походов. Воспитывать дружеские взаимоотношения между детьми; привычку общаться, играть, трудиться, заниматься; стремление радовать старших хорошими поступками; умение самостоятельно находить общие интересные занятия. - Учить заботиться о младших, помогать им, защищать тех, кто слабее. Формировать такие качества, как сочувствие, отзывчивость. - Воспитывать скромность, умение проявлять заботу об окружающих, с благодарностью относиться к помощи и знакам внимания. - Продолжать обогащать словарь детей «вежливыми» словами (здравствуйте, до свидания, пожалуйста, извините, спасибо и т.д.). - Побуждать использовать в речи фольклор (пословицы, поговорки, потешки и др.). - Формировать у детей умение оценивать свои поступки и поступки сверстников. Развивать стремление выражать свое отношение к окружающему, самостоятельно находить для этого различные речевые средства. - Продолжать развивать представления об изменении позиции ребенка в связи с взрослением (ответственность за младших, уважение и помощь старшим, в том числе пожилым людям и т. д.). Через символические и образные средства помогать ребенку осознавать себя в прошлом, настоящем и будущем. - Показывать общественную значимость здорового образа жизни людей вообще, и самого ребенка в частности. Развивать осознание ребенком своего места в обществе. Расширять представления о правилах поведения в общественных местах. Углублять представления детей об их обязанностях в группе детского сада, дома, на улице. Формировать потребность вести себя в соответствии с общепринятыми нормами. - Углублять представления о семье и ее истории. Формировать знания о том, где работают родители, как важен для общества их труд. Привлекать детей к посильному участию в подготовке различных семейных праздников, к выполнению постоянных обязанностей по дому. Расширять представления ребенка о себе как о члене коллектива, формировать активную позицию через проектную деятельность, взаимодействие с детьми других возрастных групп, посильное участие в жизни дошкольного учреждения. Приобщать к мероприятиям, которые проводятся в детском саду, в том числе и совместно с родителями (спектакли, спортивные праздники и развлечения, подготовка выставок детских работ). Расширять представления детей о родной стране, о государственных праздниках. - Продолжать формировать интерес к «малой Родине». Рассказывать детям о достопримечательностях, культуре, традициях родного края; о замечательных людях, прославивших свой край. - Формировать представление о том, что Российская Федерация
--------------------------	---

	<p>(Россия) — огромная многонациональная страна.</p> <ul style="list-style-type: none"> - Рассказать детям о том, что Москва — главный город, столица нашей Родины. Познакомить с флагом и гербом России, мелодией гимна. - Продолжать расширять представления детей о Российской армии. Рассказывать о трудной, но почетной обязанности защищать Родину, охранять ее спокойствие и безопасность; о том, как в годы войн храбро сражались и защищали нашу страну от врагов прадеды, деды, отцы. Приглашать в детский сад военных, ветеранов из числа близких родственников детей. Рассматривать с детьми картины, репродукции, альбомы с военной тематикой.
Подготовительная к школе группа (6-7 лет)	<ul style="list-style-type: none"> - Воспитывать дружеские взаимоотношения между детьми, развивать умение самостоятельно объединяться для совместной игры и труда, заниматься самостоятельно выбранным делом, договариваться, помогать друг другу. - Воспитывать организованность, дисциплинированность, коллективизм, уважение к старшим. - Воспитывать заботливое отношение к малышам, пожилым людям; учить помогать им. - Формировать такие качества, как сочувствие, отзывчивость, справедливость, скромность. - Развивать волевые качества: умение ограничивать свои желания, выполнять установленные нормы поведения, в своих поступках следовать положительному примеру. - Воспитывать уважительное отношение к окружающим. Формировать умение слушать собеседника, не перебивать без надобности. Формировать умение спокойно отстаивать свое мнение. - Обогащать словарь формулами словесной вежливости (приветствие, прощание, просьбы, извинения). - Расширять представления детей об их обязанностях, прежде всего в связи с подготовкой к школе. Формировать интерес к учебной деятельности и желание учиться в школе. - Развивать представление о временной перспективе личности, об изменении позиции человека с возрастом (ребенок посещает детский сад, школьник учится, взрослый работает, пожилой человек передает свой опыт другим поколениям). Углублять представления ребенка о себе в прошлом, настоящем и будущем. - Закреплять традиционные гендерные представления, продолжать развивать в мальчиках и девочках качества, свойственные их полу. - Расширять представления детей об истории семьи в контексте истории родной страны (роль каждого поколения в разные периоды истории страны). Рассказывать детям о воинских наградах дедушек, бабушек, родителей. - Закреплять знание домашнего адреса и телефона, имен и отчеств родителей, их профессий. - Продолжать расширять представления о ближайшей окружающей среде (оформление помещений, участка детского сада, парка, сквера). Учить детей выделять радующие глаз компоненты окружающей среды (окраска стен, мебель, оформление участка и т. п.). - Привлекать детей к созданию развивающей среды дошкольного учреждения (мини-музеев, выставок, библиотеки, конструкторских мастерских и др.); формировать умение эстетически оценивать окружающую среду, высказывать

	<p>оценочные суждения, обосновывать свое мнение.</p> <ul style="list-style-type: none"> - Формировать у детей представления о себе как об активном члене коллектива: через участие в проектной деятельности, охватывающей детей младших возрастных групп и родителей; активном участии в жизни дошкольного учреждения (адаптация младших дошкольников, подготовка к праздникам, выступлениям, соревнованиям в детском саду и за его пределами и др.). - Воспитывать привычку быстро и правильно умываться, насухо вытираться, пользуясь индивидуальным полотенцем, правильно чистить зубы, полоскать рот после еды, пользоваться носовым платком и расческой. - Закреплять умения детей аккуратно пользоваться столовыми приборами; правильно вести себя за столом; обращаться с просьбой, благодарить. - Закреплять умение следить за чистотой одежды и обуви, замечать и устранять беспорядок в своем внешнем виде, тактично сообщать товарищу о необходимости что-то поправить в костюме, причёске. - Закреплять умение самостоятельно и быстро одеваться и раздеваться, складывать в шкаф одежду, ставить на место обувь, сушить при необходимости мокрые вещи, ухаживать за обувью (мыть, протирать, чистить). - Закреплять умение самостоятельно, быстро и аккуратно убирать за собой постель после сна. - Закреплять умение самостоятельно и своевременно готовить материалы и пособия к занятию, без напоминания убирать свое рабочее место. - Продолжать формировать трудовые умения и навыки, воспитывать трудолюбие. Приучать детей старательно, аккуратно выполнять поручения, беречь материалы и предметы, убирать их на место после работы. - Воспитывать желание участвовать в совместной трудовой деятельности наравне со всеми, стремление быть полезными окружающим, радоваться результатам коллективного труда. Развивать умение самостоятельно объединяться для совместной игры и труда, оказывать друг другу помощь. - Закреплять умение планировать трудовую деятельность, отбирать необходимые материалы, делать несложные заготовки. - Продолжать учить детей поддерживать порядок в группе и на участке: протирать и мыть игрушки, строительный материал, вместе с воспитателем ремонтировать книги, игрушки (в том числе книги и игрушки воспитанников младших групп детского сада). - Продолжать учить самостоятельно наводить порядок на участке детского сада: подметать и очищать дорожки от мусора, зимой — от снега, поливать песок в песочнице; украшать участок к праздникам. - Приучать детей добросовестно выполнять обязанности дежурных по столовой: полностью сервировать столы и вытирать их после еды, подметать пол. - Прививать интерес к учебной деятельности и желание учиться в школе.
--	--

	<ul style="list-style-type: none"> - Формировать навыки учебной деятельности (умение внимательно слушать воспитателя, действовать по предложенному им плану, а также самостоятельно планировать свои действия, выполнять поставленную задачу, правильно оценивать результаты своей деятельности). - Прививать детям интерес к труду в природе, привлекать их к посильному участию: осенью — к уборке овощей с огорода, сбору семян, выкапыванию луковиц, клубней цветов, перекапыванию грядок, пересаживанию цветущих растений из грунта в уголок природы; зимой — к сгребанию снега к стволам деревьев и кустарникам, выращиванию зеленого корма для птиц и животных (обитателей уголка природы), посадке корнеплодов, выращиванию с помощью воспитателя цветов к праздникам; весной — к перекапыванию земли на огороде и в цветнике, к посеву семян (овощей, цветов), высадке рассады; летом — к участию в рыхлении почвы, прополке и окучивании, поливе грядок и клумб. - Расширять представления о труде взрослых, о значении их труда для общества. Воспитывать уважение к людям труда. Продолжать знакомить детей с профессиями, связанными со спецификой родного города (поселка). - Развивать интерес к различным профессиям, в частности к профессиям родителей и месту их работы. - Формировать основы экологической культуры. <p>Продолжать знакомить с правилами поведения на природе.</p> <p>Знакомить с Красной книгой, с отдельными представителями животного и растительного мира, занесенными в нее.</p> <p>Уточнять и расширять представления о таких явлениях природы, как гроза, гром, молния, радуга, ураган, знакомить с правилами поведения человека в этих условиях.</p> <ul style="list-style-type: none"> - Систематизировать знания детей об устройстве улицы, о дорожном движении. Знакомить с понятиями «площадь», «бульвар», «проспект». - Продолжать знакомить с дорожными знаками — предупреждающими, запрещающими и информационно-указательными. - Подводить детей к осознанию необходимости соблюдать правила дорожного движения. - Расширять представления детей о работе ГИБДД. - Воспитывать культуру поведения на улице и в общественном транспорте. - Развивать свободную ориентировку в пределах ближайшей к детскому саду местности. Формировать умение находить дорогу из дома в детский сад на схеме местности. - Формировать у детей представления о том, что полезные и необходимые бытовые предметы при неумелом обращении могут причинить вред и стать причиной беды (электроприборы, газовая плита, инструменты и бытовые предметы). Закреплять правила безопасного обращения с бытовыми предметами. - Закреплять правила безопасного поведения во время игр в разное время года (купание в водоемах, катание на велосипеде, катание на санках, коньках, лыжах и др.). - Подвести детей к пониманию необходимости соблюдать меры предосторожности, учить оценивать свои возможности по
--	--

	<p>преодолению опасности.</p> <ul style="list-style-type: none"> - Формировать у детей навыки поведения в ситуациях: «Один дома», «Потерялся», «Заблудился». Формировать умение обращаться за помощью к взрослым. - Расширять знания детей о работе МЧС, пожарной службы, службы скорой помощи. Уточнять знания о работе пожарных, правилах поведения при пожаре. Закреплять знания о том, что в случае необходимости взрослые звонят по телефонам «01», «02», «03».
--	--

Развитие игровой деятельности

Основные цели и задачи

Создание условий для развития игровой деятельности детей. Формирование игровых умений, развитых культурных форм игры. Развитие у детей интереса к различным видам игр. Всестороннее воспитание и гармоничное развитие детей в игре (эмоционально-нравственное, умственное, физическое, художественно-эстетическое и социально-коммуникативное).

Развитие самостоятельности, инициативы, творчества, навыков саморегуляции; формирование доброжелательного отношения к сверстникам, умения взаимодействовать, договариваться, самостоятельно разрешать конфликтные ситуации.

Вторая группа раннего возраста (от 2 до 3 лет)

Сюжетно-ролевые игры. Учить детей проявлять интерес к игровым действиям сверстников; помогать играть рядом, не мешать друг другу. Учить выполнять несколько действий с одним предметом и переносить знакомые действия с одного объекта на другой; выполнять с помощью взрослого несколько игровых действий, объединенных сюжетной канвой. Содействовать желанию детей самостоятельно подбирать игрушки и атрибуты для игры, использовать предметы-заместители. Подводить детей к пониманию роли в игре. Формировать начальные

навыки ролевого поведения; учить связывать сюжетные действия с ролью.

Развивать предпосылки творчества.

Подвижные игры. Развивать у детей желание играть вместе с воспитателем в подвижные игры с простым содержанием. Приучать к совместным играм небольшими группами. Поддерживать игры, в которых совершенствуются движения (ходьба, бег, бросание, катание).

Театрализованные игры. Пробуждать интерес к театрализованной игре путем первого опыта общения с персонажем (кукла Катя показывает концерт), расширения контактов со взрослым (бабушка приглашает на деревенский двор).

Побуждать детей отзываться на игры-действия со звуками (живой и неживой природы), подражать движениям животных и птиц под музыку, под звучащее слово (в произведениях малых фольклорных форм).

Способствовать проявлению самостоятельности, активности в игре с персонажами-игрушками.

Создавать условия для систематического восприятия театрализованных выступлений педагогического театра (взрослых).

Дидактические игры. Обогащать в играх с дидактическим материалом чувственный опыт детей. Закреплять знания о величине, форме, цвете предметов. Учить собирать пирамидку (башенку) из 5-8 колец разной величины; ориентироваться в соотношении плоскостных фигур «Геометрической мозаики» (круг, треугольник, квадрат, прямоугольник); составлять целое из четырех частей (разрезных картинок, складных кубиков); сравнивать, соотносить, группировать, устанавливать тождество и различие однородных предметов по одному из сенсорных признаков (цвет, форма, величина).

Проводить дидактические игры на развитие внимания и памяти («Чего не стало?» и т. п.); слуховой дифференциации («Что звучит?» и т. п.); тактильных ощущений,

температурных различий («Чудесный мешочек», «Теплый — холодный», «Легкий — тяжелый» и т. п.); мелкой моторики руки (игрушки с пуговицами, крючками, молниями, шнуровкой и т. д.).

Младшая группа

(от 3 до 4 лет)

Сюжетно-ролевые игры. Способствовать возникновению у детей игр на темы из окружающей жизни, по мотивам литературных произведений (потешек, песенок, сказок, стихов); обогащению игрового опыта детей посредством объединения отдельных действий в единую сюжетную линию. Развивать умение выбирать роль, выполнять в игре с игрушками несколько взаимосвязанных действий (готовить обед, накрывать на стол, кормить). Учить взаимодействовать в сюжетах с двумя действующими лицами (шофер — пассажир, мама — дочка, врач — больной); в индивидуальных играх с игрушками-заместителями исполнять роль за себя и за игрушку. Показывать способы ролевого поведения, используя обучающие игры.

Поощрять попытки детей самостоятельно подбирать атрибуты для той или иной роли; дополнять игровую обстановку недостающими предметами, игрушками.

Усложнять, обогащать предметно-игровую среду за счет использования предметов полифункционального назначения и увеличения количества игрушек. Учить детей использовать в играх строительный материал (кубы, бруски, пластины), простейшие деревянные и пластмассовые конструкторы, природный материал (песок, снег, вода); разнообразно действовать с ними (строить горку для кукол, мост, дорогу; лепить из снега заборчик, домик; пускать по воде игрушки).

Развивать умение взаимодействовать и ладить друг с другом в непродолжительной совместной игре.

Подвижные игры. Развивать активность детей в двигательной деятельности. Организовывать игры со всеми детьми группы. Поощрять игры с каталками, автомобилями, тележками, велосипедами; игры, в которых развиваются навыки лазания, ползания; игры с мячами, шарами, развивающие ловкость движений.

Постепенно вводить игры с более сложными правилами и сменой видов движений.

Театрализованные игры. Побуждать интерес детей к театрализованной игре, создавать условия для ее проведения. Формировать умение следить за развитием действия в играх-драматизациях и кукольных спектаклях, созданных силами взрослых и старших детей.

Учить детей имитировать характерные действия персонажей (птички летают, козленок скачет), передавать эмоциональное состояние человека (мимикой, позой, жестом, движением).

Знакомить детей с приемами вождения настольных кукол. Учить сопровождать движения простой песенкой.

Вызывать желание действовать с элементами костюмов (шапочки, воротнички и т. д.) и атрибутами как внешними символами роли. Развивать стремление импровизировать на несложные сюжеты песен, сказок. Вызывать желание выступать перед куклами и сверстниками, устраивая место для выступления.

Побуждать участвовать в беседах о театре (театр — актеры — зрители, поведение людей в зрительном зале).

Дидактические игры. Закреплять умение детей подбирать предметы по цвету и величине (большие, средние и маленькие шарики 2–3 цветов), собирать пирамидку из уменьшающихся по размеру колец, чередуя в определенной последовательности 2–3 цвета. Учить собирать картинку из частей («Наша посуда», «Игрушки» и др.).

В совместных дидактических играх учить детей выполнять постепенно усложняющиеся правила.

Средняя группа (от 4 до 5 лет)

Сюжетно-ролевые игры. Продолжать работу по развитию и обогащению сюжетов игр; используя косвенные методы руководства, подводить детей к самостоятельному созданию игровых замыслов. В совместных с воспитателем играх, содержащих 2–3 роли, совершенствовать умение детей объединяться в игре, распределять роли (мать, отец, дети), выполнять игровые действия, поступать в соответствии с правилами и общим игровым замыслом.

Учить подбирать предметы и атрибуты для игры.

Развивать умение использовать в сюжетно-ролевой игре постройки из строительного материала. Побуждать детей создавать постройки разной конструктивной сложности (например, гараж для нескольких автомашин, дом в 2–3 этажа, широкий мост для проезда автомобилей или поездов, идущих в двух направлениях, и др.).

Учить детей договариваться о том, что они будут строить, распределять между собой материал, согласовывать действия и совместными усилиями достигать результата.

Воспитывать дружеские взаимоотношения между детьми, развивать умение считаться с интересами товарищей.

Расширять область самостоятельных действий детей в выборе роли, разработке и осуществлении замысла, использовании атрибутов; развивать социальные отношения играющих за счет осмысления профессиональной деятельности взрослых.

Подвижные игры. Продолжать развивать двигательную активность; ловкость, быстроту, пространственную ориентировку.

Воспитывать самостоятельность детей в организации знакомых игр с небольшой группой сверстников. Приучать к самостоятельному выполнению правил.

Развивать творческие способности детей в играх (придумывание вариантов игр, комбинирование движений).

Театрализованные игры. Продолжать развивать и поддерживать интерес детей к театрализованной игре путем приобретения более сложных игровых умений и навыков (способность воспринимать художественный образ, следить за развитием и взаимодействием персонажей).

Проводить этюды для развития необходимых психических качеств (восприятия, воображения, внимания, мышления), исполнительских навыков (ролевого воплощения, умения действовать в воображаемом плане) и ощущений (мышечных, чувственных), используя музыкальные, словесные, зрительные образы.

Учить детей разыгрывать несложные представления по знакомым литературным произведениям; использовать для воплощения образа известные выразительные средства (интонацию, мимику, жест). Побуждать детей к проявлению инициативы и самостоятельности в выборе роли, сюжета, средств перевоплощения; предоставлять возможность для экспериментирования при создании одного и того же образа. Учить чувствовать и понимать эмоциональное состояние героя, вступать в ролевое взаимодействие с другими персонажами.

Способствовать разностороннему развитию детей в театрализованной деятельности путем прослеживания количества и характера исполняемых каждым ребенком ролей.

Содействовать дальнейшему развитию режиссерской игры, предоставляя место, игровые материалы и возможность объединения нескольких детей в длительной игре.

Приучать использовать в театрализованных играх образные игрушки и бибабо, самостоятельно вылепленные фигурки из глины, пластмассы, пластилина, игрушки из киндер-сюрпризов.

Продолжать использовать возможности педагогического театра (взрослых) для накопления эмоционально-чувственного опыта, понимания детьми комплекса выразительных средств, применяемых в спектакле.

Дидактические игры. Учить играть в дидактические игры, направленные на закрепление представлений о свойствах предметов, совершенствуя умение сравнивать

предметы по внешним признакам, группировать, составлять целое из частей (кубики, мозаика, пазлы).

Совершенствовать тактильные, слуховые, вкусовые ощущения («Определи на ощупь (по вкусу, по звучанию)»). Развивать наблюдательность и внимание («Что изменилось», «У кого колечко»).

Поощрять стремление освоить правила простейших настольно-печатных игр («Домино», «Лото»).

Старшая группа (от 5 до 6 лет)

Сюжетно-ролевые игры. Совершенствовать и расширять игровые замыслы и умения детей. Формировать желание организовывать сюжетно-ролевые игры. Поощрять выбор темы для игры; учить развивать сюжет на основе знаний, полученных при восприятии окружающего, из литературных произведений и телевизионных передач, экскурсий, выставок, путешествий, походов.

Учить детей согласовывать тему игры; распределять роли, подготавливать необходимые условия, договариваться о последовательности совместных действий, налаживать и регулировать контакты в совместной игре: договариваться, мириться, уступать, убеждать и т. д. Учить самостоятельно разрешать конфликты, возникающие в ходе игры. Способствовать укреплению устойчивых детских игровых объединений. Продолжать формировать умение согласовывать свои действия с действиями партнеров, соблюдать в игре ролевые взаимодействия и взаимоотношения. Развивать эмоции, возникающие в ходе ролевых и сюжетных игровых действий с персонажами.

Учить усложнять игру путем расширения состава ролей, согласования и прогнозирования ролевых действий и поведения в соответствии с сюжетом игры, увеличения количества объединяемых сюжетных линий.

Способствовать обогащению знакомой игры новыми решениями

(участие взрослого, изменение атрибутики, внесение предметов-заместителей или введение новой роли). Создавать условия для творческого самовыражения; для возникновения новых игр и их развития.

Учить детей коллективно возводить постройки, необходимые для игры, планировать предстоящую работу, сообща выполнять задуманное.

Учить применять конструктивные умения, полученные на занятиях.

Формировать привычку аккуратно убирать игрушки в отведенное для них место.

Подвижные игры. Продолжать приучать детей самостоятельно организовывать знакомые подвижные игры; участвовать в играх с элементами соревнования. Знакомить с народными играми.

Воспитывать честность, справедливость в самостоятельных играх со сверстниками.

Театрализованные игры. Продолжать развивать интерес к театрализованной игре путем активного вовлечения детей в игровые действия.

Вызывать желание попробовать себя в разных ролях.

Усложнять игровой материал за счет постановки перед детьми все более перспективных (с точки зрения драматургии) художественных задач («Ты была бедной Золушкой, а теперь ты красавица-принцесса», «Эта роль еще никем не раскрыта»), смены тактики работы над игрой, спектаклем.

Создавать атмосферу творчества и доверия, предоставляя каждому ребенку возможность высказаться по поводу подготовки к выступлению, процесса игры. Учить детей создавать творческие группы для подготовки и проведения спектаклей, концертов, используя все имеющиеся возможности.

Учить выстраивать линию поведения в роли, используя атрибуты, детали костюмов, сделанные своими руками.

Поощрять импровизацию, умение свободно чувствовать себя в роли.

Воспитывать артистические качества, раскрывать творческий потенциал детей, вовлекая их в различные театрализованные представления: игры в концерт, цирк, показ

сценок из спектаклей. Предоставлять детям возможность выступать перед сверстниками, родителями и другими гостями.

Дидактические игры. Организовывать дидактические игры, объединяя детей в подгруппы по 2–4 человека; учить выполнять правила игры.

Развивать память, внимание, воображение, мышление, речь, сенсорные способности детей. Учить сравнивать предметы, подмечать незначительные различия в их признаках (цвет, форма, величина, материал), объединять предметы по общим признакам, составлять из части целое (складные кубики, мозаика, пазлы), определять изменения в расположении предметов (впереди, сзади, направо, налево, под, над, посередине, сбоку).

Формировать желание действовать с разнообразными дидактическими играми и игрушками (народными, электронными, компьютерными играми и др.).

Побуждать детей к самостоятельности в игре, вызывая у них эмоционально-положительный отклик на игровое действие.

Учить подчиняться правилам в групповых играх. Воспитывать творческую самостоятельность. Формировать такие качества, как дружелюбие, дисциплинированность. Воспитывать культуру честного соперничества в играх-соревнованиях.

**Перечень программ, технологий и пособий, используемых
в образовательной деятельности**

Образовательная область	Перечень программ и технологий	Учебно-методические пособия
Социально-коммуникативное развитие	Основная литература: 1. Основная образовательная программа дошкольного образования «От рождения до школы», под редакцией Н.Е.Вераксы, Т.С.Комаровой, М.А.Васильевой.- М.: МОЗАИКА-СИНТЕЗ, 2016 г. 2. Белая К.Ю. Формирование основ безопасности у дошкольников. М.: - Мозаика-Синтез, 2011.	1. Нравственное воспитание в детском саду В.И.Петрова, М., Мозаика –Синтез, 2006г. 2. Ребёнок и окружающий мир. О.В.Дыбина, М., Мозаика-Синтез, 2016г. 3. Трудовое воспитание ребёнка в детском саду Т.С.Комарова. 4. Куцакова Л.В. Трудовое воспитание в детском саду. Для работы с детьми 3 – 7 лет. Пособие для педагогов дошкольного учреждения. – М.: Мозаика-Синтез, 2016. – 144 с. 5. Губанова Н.Ф. Развитие игровой деятельности: Вторая младшая группа. – М.: Мозаика-Синтез, 2014. – 144 с. 6. Губанова Н.Ф. Развитие игровой деятельности: Средняя группа. – М.: Мозаика-Синтез, 2014. – 160 с.

Познавательное развитие

Познавательное развитие предполагает развитие интересов детей, любознательности и познавательной мотивации; формирование познавательных действий, становление сознания; развитие воображения и творческой активности; формирование первичных представлений о себе, других людях, объектах окружающего мира, о свойствах и отношениях объектов

окружающего мира (форме, цвете, размере, материале, звучании, ритме, темпе, количестве, числе, части и целом, пространстве и времени, движении и покое, причинах и следствиях и др.), о малой родине и Отечестве, представлений о социокультурных ценностях нашего народа, об отечественных традициях и праздниках, о планете Земля, как о общем доме людей, об особенностях ее природы, многообразии стран и народов мира.

Основные цели и задачи

Развитие познавательно-исследовательской деятельности. Развитие познавательных интересов детей, расширение опыта ориентировки в окружающем, сенсорное развитие, развитие любознательности и познавательной мотивации; формирование познавательных действий, становление сознания; развитие воображения и творческой активности; формирование первичных представлений об объектах окружающего мира, о свойствах и отношениях объектов окружающего мира (форме, цвете, размере, материале, звучании, ритме, темпе, причинах и следствиях и др.). Развитие восприятия, внимания, памяти, наблюдательности, способности анализировать, сравнивать, выделять характерные, существенные признаки предметов и явлений окружающего мира; умения устанавливать простейшие связи между предметами и явлениями, делать простейшие обобщения.

Приобщение к социокультурным ценностям. Ознакомление с окружающим социальным миром, расширение кругозора детей, формирование целостной картины мира. Формирование первичных представлений о малой родине и Отечестве, представлений о социокультурных ценностях нашего народа, об отечественных традициях и праздниках.

Формирование элементарных представлений о планете Земля как общем доме людей, о многообразии стран и народов мира.

Формирование элементарных математических представлений. Формирование элементарных математических представлений, первичных представлений об основных свойствах и отношениях объектов окружающего мира: форме, цвете, размере, количестве, числе, части и целом, пространстве и времени.

Ознакомление с миром природы. Ознакомление с природой и природными явлениями. Развитие умения устанавливать причинно-следственные связи между природными явлениями. Формирование первичных представлений о природном многообразии планеты Земля. Формирование элементарных экологических представлений. Формирование понимания того, что человек — часть природы, что он должен беречь, охранять и защищать ее, что в природе все взаимосвязано, что жизнь человека на Земле во многом зависит от окружающей среды. Воспитание умения правильно вести себя в природе. Воспитание любви к природе, желания беречь ее.

Возраст детей	Содержание программы
Первая группа раннего возраста (1,6-2 года)	<p>На втором году жизни ребенок при помощи взрослых осваивает способы использования предметов. Помимо предметных действий, связанных с бытовой деятельностью, большое место в этот период отводится обучению детей обращению с дидактическими игрушками (пирамидками, кубиками, вкладышами), а также орудийным действиям - умениям пользоваться несложными предметами-орудиями: палкой, чтобы приблизить к себе отдаленный предмет, сачком для вылавливания плавающих игрушек, совком и лопаткой в игре с песком и снегом.</p> <p>В процессе овладения действиями с предметами происходит сенсорное развитие детей, совершенствуется восприятие предметов и их свойств (формы, величины, цвета, положения в пространстве). Сначала по образцу, а потом и по слову ребенок может из двух-трех цветных шариков выбрать один требуемого цвета или из двух-трех матрешек разной величины (резко контрастных) выбрать самую маленькую. Восприятие окружающего становится более точным. В решении задач сенсорного развития существенную роль играет подбор игрушек и</p>

	<p>пособий разных по цвету, форме, материалу</p>
<p>Вторая группа раннего возраста (2-3 года)</p>	<ul style="list-style-type: none"> - Продолжать работу по обогащению непосредственного чувственного опыта детей в разных видах деятельности. Помогать им обследовать предметы, выделяя их цвет, величину, форму. - Побуждать включать движения рук по предмету в процесс знакомства с ним: обводить руками части предмета, гладить их и т.д. - Упражнять в установлении сходства и различия между предметами, имеющими одинаковое название (одинаковые лопатки; большой красный мяч — маленький синий мяч). - Формировать умение называть свойства предметов. Развивать продуктивную (конструктивную) деятельность. - В процессе игры с настольным и напольным строительным материалом продолжать знакомить детей с деталями (кубик, кирпичик, трехгранная призма, пластина, цилиндр), с вариантами расположения строительных форм на плоскости. - Развивать умение детей сооружать элементарные постройки по образцу, поддерживать желание строить что-то самостоятельно. - Способствовать пониманию пространственных соотношений. - Предлагать использовать дополнительные сюжетные игрушки, соразмерные масштабам построек (маленькие машинки для маленьких гаражей и т. п.). - По окончании игры приучать убирать игрушки на место. - Знакомить детей с простейшими пластмассовыми конструкторами. - Предлагать совместно со взрослым конструировать башенки, домики, машины. - Поддерживать желание детей строить самостоятельно. В летнее время способствовать строительным играм с использованием природного материала (песок, вода, желуди, камешки и т. п.). <p>Количество.</p> <ul style="list-style-type: none"> - Привлекать детей к формированию групп однородных предметов. Формировать умение различать количество предметов: <i>много — один (один — много)</i>. - Привлекать внимание детей к предметам контрастных размеров и их обозначению в речи (<i>большой дом — маленький домик, большая матрешка — маленькая матрешка, большие мячи — маленькие мячи</i> и т.д.) - Формировать умение различать предметы по форме и называть их (кубик, кирпичик, шар). - Продолжать накапливать у детей опыт практического освоения окружающего пространства (помещений группы и участка детского сада). - Учить находить спальную, игровую, умывальную и другие комнаты. - Расширять опыт ориентировки в частях собственного тела (голова, лицо, руки, ноги, спина). - Учить двигаться за воспитателем в определенном направлении - Продолжать знакомить детей с названиями предметов ближайшего окружения: игрушки, посуда, одежда, обувь, мебель. - Формировать представления о простейших связях между предметами ближайшего окружения. - Учить детей называть цвет, величину предметов, материал, из которого они сделаны (бумага, дерево, ткань, глина); сравнивать знакомые предметы разные шапки, варежки, обувь и т. п.), подбирать предметы по тождеству найди такой же, подбери пару), группировать их по способу использования (из чашки пьют и т. д.). - Знакомить с транспортными средствами ближайшего окружения.

	<ul style="list-style-type: none"> - Знакомить детей с доступными явлениями природы. - Учить узнавать в натуре, на картинках, в игрушках домашних животных кошку, собаку, корову, курицу и т. д.) и их детенышей и называть их; узнавать на картинках некоторых диких животных (медведя, зайца, лису и т. д.): называть их. - Наблюдать за птицами и насекомыми на участке (бабочка и божья коровка), за рыбками в аквариуме. Приучать детей подкармливать птиц. - Учить различать по внешнему виду овощи (помидор, огурец, морковь) фрукты (яблоко, груша и т.д.). - Помогать детям замечать красоту природы в разное время года. - Воспитывать бережное отношение к растениям и животным. Учить основам взаимодействия с природой (рассматривать растения и животных, не нанося им вред; одеваться по погоде) - Формировать элементарные представления об осенних изменениях в природе: похолодало, на деревьях пожелтели и опадают листья; о том, что осенью созревают многие овощи и фрукты. <p>Зима.</p> <ul style="list-style-type: none"> - Формировать представления о зимних природных явлениях: стало холодно, идет снег, лед, скользко, можно упасть. - Привлекать к участию в зимних забавах (катание с горки и на санках, игра в снежки, лепка снеговика и т.п.). <p>Весна.</p> <ul style="list-style-type: none"> - Формировать представления о весенних изменениях в природе: потеплело, тает снег; появились лужи, травка, насекомые; набухли почки. <p>Лето.</p> <ul style="list-style-type: none"> - Наблюдать с детьми природные изменения: яркое солнце, жарко, летают бабочки. <p>Осень.</p> <ul style="list-style-type: none"> - Обращать внимание детей на осенние изменения в природе: похолодало, на деревьях пожелтели и опадают листья. Формировать представления о том, что осенью созревают многие овощи и фрукты.
--	---

Младшая группа (3-4 года)	<ul style="list-style-type: none"> - Продолжать развивать восприятие, создавать условия для ознакомления детей с цветом, формой, величиной, осязаемыми свойствами предметов (теплый, холодный, твердый, мягкий, пушистый и т.п.); развивать умение воспринимать звучание различных музыкальных инструментов, родной речи. - Закреплять умение выделять цвет, форму, величину как особые свойства предметов; группировать однородные предметы по нескольким сенсорным признакам: величине, форме, цвету - Совершенствовать навыки установления тождества и различия предметов по их свойствам: величине, форме, цвету. Подсказывать детям название формы (круглая, треугольная, прямоугольная и квадратная). - Обогащать чувственный опыт детей и умение фиксировать его в речи. - Совершенствовать восприятие детей, активно включая все органы чувств. Развивать образные представления. - Продолжать показывать разные способы обследования предметов, активно включать движения рук по предмету и его частям. - Поощрять исследовательский интерес, проведение простейших наблюдений. <p>Учить способам обследования предметов, включая простейшие опыты (тонет — не тонет, рвется — не рвется).</p> <ul style="list-style-type: none"> - Подводить детей к простейшему анализу созданных построек. Совершенствовать конструктивные умения. Закреплять умение различать, называть и использовать основные строительные детали (кубики, кирпичики, пластины, цилиндры, трехгранные призмы), сооружать новые постройки, используя полученные ранее умения (накладывание, приставление, прикладывание), использовать в постройках детали разного цвета. Вызывать чувство радости при удавшейся постройке. - Учить располагать кирпичики, пластины вертикально (в ряд, по кругу, по периметру четырехугольника), ставить их плотно друг к другу, на определенном расстоянии (заборчик, ворота). Побуждать детей к созданию вариантов конструкций, добавляя другие детали (на столбики ворот ставить трехгранные призмы, рядом со столбами — кубики и др.). Изменять постройки двумя способами: заменяя одни детали другими или надстраивая их в высоту, длину (низкая и высокая башенка, короткий и длинный поезд). - Продолжать учить детей обыгрывать постройки, объединять их по сюжету: дорожка и дома — улица; стол, стул, диван — мебель для кукол. Приучать после игры аккуратно складывать детали в коробки. - Развивать продуктивную деятельность, организовывать презентацию ее результатов. Формировать представление о связи результата деятельности и собственной целенаправленной активности, то есть об авторстве продукта. - Развивать умение видеть общий признак предметов группы (все мячи — круглые, эти — все красные, эти — все большие и т. д.). - Формировать умение составлять группы из однородных предметов и выделять из них отдельные предметы; различать понятия <i>много, один, по одному, ни одного</i>; находить один и несколько одинаковых предметов в окружающей обстановке; понимать вопрос «Сколько?»; при ответе пользоваться словами <i>много, один, ни одного</i>. - Формировать умение сравнивать две равные (неравные) группы
---------------------------	---

	<p>предметов на основе взаимного сопоставления элементов (предметов). Познакомить с приемами последовательного наложения и приложения предметов одной группы к предметам другой. Развивать умение понимать вопросы «Поровну ли?», «Чего больше (меньше)?»; отвечать на вопросы, пользуясь предложениями типа: «Я на каждый кружок положил грибок. Кружков больше, а грибов меньше» или «Кружков столько же, сколько грибов»</p> <ul style="list-style-type: none"> - Сравнивать предметы контрастных и одинаковых размеров; при сравнении предметов соизмерять один предмет с другим по заданному признаку величины (длине, ширине, высоте, величине в целом), пользуясь приемами наложения и приложения; обозначать результат сравнения словами: <i>длинный — короткий, одинаковые (равные) по длине, широкий — узкий, одинаковые (равные) по ширине, высокий — низкий, одинаковые (равные) по высоте, большой — маленький, одинаковые (равные) по величине.</i> - Познакомить с геометрическими фигурами: круг, квадрат, треугольник. Обследовать форму этих фигур, используя зрение и осязание. - Развивать умение ориентироваться в расположении частей своего тела и в соответствии с ними различать пространственные направления от себя: <i>вверху — внизу, впереди — сзади (позади), справа — слева;</i> различать правую и левую руки. - Формировать умение ориентироваться в контрастных частях суток: <i>день — ночь, утро ~ вечер.</i> - Формировать умение сосредоточивать внимание на предметах и явлениях предметно-пространственной развивающей среды; устанавливать простейшие связи между предметами и явлениями, делать простейшие обобщения. - Продолжать знакомить детей с предметами ближайшего окружения, их назначением. Развивать умение определять цвет, величину, форму, вес (легкий, тяжелый) предметов; расположение их по отношению к себе (далеко, близко, высоко). - Знакомить с материалами (дерево, бумага, ткань, глина), их свойствами (прочность, твердость, мягкость). - Формировать умение группировать (чайная, столовая, кухонная посуда) и классифицировать (посуда — одежда) хорошо знакомые предметы. - Знакомить с театром через мини-спектакли и представления, а также через игры-драматизации по произведениям детской литературы. - Знакомить с ближайшим окружением (основными объектами городской/поселковой инфраструктуры): дом, улица, магазин, поликлиника, парикмахерская. - Знакомить с доступными пониманию ребенка профессиями (врач, милиционер, продавец, воспитатель). - Расширять представления детей о растениях и животных. Продолжать знакомить с домашними животными и их детенышами, особенностями их поведения и питания. - Знакомить детей с обитателями уголка природы: аквариумными рыбками и декоративными птицами (волнистыми попугайчиками, канарейками). - Расширять представления о диких животных (медведь, лиса, белка, еж и др.). Познакомить с лягушкой. - Учить наблюдать за птицами, прилетающими на участок (ворона,
--	---

	<p>голубь, синица, воробей, снегирь), подкармливать их зимой.</p> <ul style="list-style-type: none"> - Расширять представления детей о насекомых (бабочка, майский жук, божья коровка, стрекоза). - Развивать умение отличать и называть по внешнему виду, овощи (огурец, помидор, морковь, репа), фрукты (яблоко, груша), ягоды (малина, смородина). - Знакомить с некоторыми растениями данной местности: с деревьями, цветущими травянистыми растениями (одуванчик, мать-и-мачеха). - Знакомить с комнатными растениями (фикус, герань). Дать представления о том, что для роста растений нужны земля, вода и воздух. - Знакомить с характерными особенностями следующих друг за другом времен года и теми изменениями, которые происходят в связи с этим в жизни и деятельности взрослых и детей. - Дать представления о свойствах воды (льется, переливается, нагревается, охлаждается), песка (сухой — рассыпается, влажный — лепится), снега (холодный, белый, от тепла — тает). - Формировать представления о простейших взаимосвязях, в живой и неживой природе. Знакомить с правилами поведения в природе (не рвать без надобности растения, не ломать ветки деревьев, не трогать животных и др.). <p>Сезонные наблюдения</p> <p>Осень.</p> <ul style="list-style-type: none"> - Развивать умение замечать изменения в природе: становится холоднее, идут дожди, люди надевают теплые вещи, листья начинают изменять окраску и опадать, птицы улетают в теплые края. - Расширять представления о том, что осенью собирают урожай овощей и фруктов. Развивать умение различать по внешнему виду, вкусу, форме наиболее распространенные овощи и фрукты и называть их. <p>Зима.</p> <ul style="list-style-type: none"> - Расширять представления о характерных особенностях зимней природы (холодно, идет снег; люди надевают зимнюю одежду). - Организовывать наблюдения за птицами, прилетающими на участок, подкармливать их. Учить замечать красоту зимней природы: деревья в снежном уборе, пушистый снег, прозрачные льдинки и т.д. - Побуждать участвовать в катании с горки на санках, лепке поделок из снега, украшении снежных построек. <p>Весна.</p> <ul style="list-style-type: none"> - Продолжать знакомить с характерными особенностями весенней природы: ярче светит солнце, снег начинает таять, становится рыхлым, выросла трава, распустились листья на деревьях, появляются бабочки и майские жуки. - Расширять представления детей о простейших связях в природе: стало пригревать солнышко — потеплело — появилась травка, запели птицы, люди заменили теплую одежду на облегченную. - Показать, как сажают семена цветочных растений и овощей на грядки. <p>Лето.</p> <ul style="list-style-type: none"> - Расширять представления о летних изменениях в природе: жарко, яркое солнце, цветут растения, люди купаются, появляются птенцы в гнездах. - Дать детям элементарные знания о садовых и огородных растениях. Закреплять знания о том, что летом созревают многие фрукты, овощи и ягоды.
--	--

<p>Средняя группа (4-5 года)</p>	<ul style="list-style-type: none"> - Продолжать работу по сенсорному развитию в разных видах деятельности. Обогащать сенсорный опыт, знакомя детей с широким кругом предметов и объектов, новыми способами их обследования. - Закреплять полученные ранее навыки их обследования. - Совершенствовать восприятие детей путем активного использования всех органов чувств (осязание, зрение, слух, вкус, обоняние). - Обогащать чувственный опыт и умение фиксировать полученные впечатления в речи. - Поддерживать попытки самостоятельно обследовать предметы, используя знакомые новые способы; сравнивать, группировать и классифицировать предметы. - Продолжать формировать образные представления на основе развития образного восприятия в процессе различных видов деятельности. - Развивать умение использовать эталоны как общественно обозначенные свойства и качества предметов (цвет, форма, размер, вес и т.п.); подбирать предметы по 1-2 качествам (цвет, размер, материал и т. п.). - Обращать внимание детей на различные здания и сооружения вокруг их домов, детского сада. На прогулках в процессе игр рассматривать с детьми машины, тележки, автобусы и другие виды транспорта, выделяя их части, называть их форму и расположение по отношению к самой большой части. - Продолжать развивать способность различать и называть строительные детали (куб, пластина, кирпичик, брусок); учить использовать их с учетом конструктивных свойств (устойчивость, форма, величина). - Развивать умение устанавливать ассоциативные связи, предлагая вспомнить, какие похожие сооружения дети видели. - Развивать умение анализировать образец постройки: выделять основные части, различать и соотносить их по величине и форме, устанавливать пространственное расположение этих частей относительно друг друга (в домах — стены, сверху — перекрытие, крыша; в автомобиле — кабина, кузов и т.д.). - Развивать умение самостоятельно измерять постройки (по высоте, длине и ширине), соблюдать заданный воспитателем принцип конструкции («Построй такой же домик, но высокий»). - Предлагать сооружать постройки из крупного и мелкого строительного материала, использовать детали разных цветов для создания и украшения построек. Развивать представления об архитектурных формах. - Обучать приемам конструирования из бумаги: сгибать прямоугольный лист бумаги пополам, совмещая стороны и углы (альбом, флажки для украшения участка, поздравительная открытка), приклеивать к основной форме детали (к дому — окна, двери, трубу; к автобусу — колеса; к стулу — спинку). - Приобщать детей к изготовлению поделок из природного материала: коры, веток, листьев, шишек, каштанов, ореховой скорлупы, соломы (лодочки, ежики и т.д.). - Учить использовать для закрепления частей клей, пластилин; применять в поделках катушки, коробки разной величины и другие предметы. <p>Исследовательская деятельность.</p> <ul style="list-style-type: none"> - Развивать исследовательскую деятельность ребенка, оказывать
----------------------------------	--

	<p>помощь в оформлении ее результатов и создавать условия для ее презентации сверстникам.</p> <ul style="list-style-type: none"> - Привлекать родителей к участию в исследовательской деятельности ребенка. - Дать детям представление о том, что множество («много») может состоять из разных по качеству элементов: предметов разного цвета, размера, формы; развивать умение сравнивать части множества, определяя их равенство или неравенство на основе составления пар предметов (не прибегая к счету). - Вводить в речь детей выражения: «Здесь много кружков, одни — красного цвета, а другие — синего; красных кружков больше, чем синих, а синих—меньше, чем красных» или «красных и синих кружков поровну». - Учить считать до 5 (на основе наглядности), пользуясь правильными приемами счета: называть числительные по порядку; соотносить каждое числительное только с одним предметом пересчитываемой группы; относить последнее числительное ко всем пересчитанным предметам, например: «Один, два, три — всего три кружка». - Сравнить две группы предметов, именуемые числами 1-2, 2-2, 2-3, 3-3, 3-4, 4-4, 4-5, 5-5. - Формировать представление о равенстве и неравенстве групп на основе счета: «Здесь один, два зайчика, а здесь одна, две, три елочки. Елочек больше, чем зайчиков; 3 больше, чем 2, а 2 меньше, чем 3». - Формировать умение уравнивать неравные группы двумя способами, добавляя к меньшей группе один (недостающий) предмет или убирая из большей группы один (лишний) предмет («К 2 зайчикам добавили 1 зайчика, стало 3 зайчика и елочек тоже 3. Елочек и зайчиков поровну — 3 и 3» или: «Елочек больше (3), а зайчиков меньше (2). Убрали 1 елочку, их стало тоже 2, Елочек и зайчиков стало поровну: 2 и 2»). - Развивать умение отсчитывать предметы из большого количества; выкладывать, приносить определенное количество предметов в соответствии с образцом или заданным числом в пределах 5 (отсчитай 4 петушка, принеси 3 зайчика). - На основе счета устанавливать равенство (неравенство) групп предметов в ситуациях, когда предметы в группах расположены на разном расстоянии друг от друга, когда они отличаются по размерам, по форме расположения в пространстве. - Совершенствовать умение сравнивать два предмета по величине (длине, ширине, высоте), а также сравнивать два предмета по толщине путем непосредственного наложения или приложения их друг к другу; отражать результаты сравнения в речи, используя прилагательные: <i>длиннее — короче, выше — ниже, толще — тоньше или равные (одинаковые) по: ширине, высоте, толщине.</i> - Развивать умение детей сравнивать предметы по двум признакам величины (красная лента длиннее и шире зеленой, желтый шарфик короче, уже синего). - Формировать умение устанавливать размерные отношения между 3-5 предметами разной длины (ширины, высоты), толщины, располагать их в определенной последовательности — в порядке убывания или нарастания величины; вводить в активную речь детей понятия, обозначающие размерные отношения предметов («эта (красная) башенка — <i>самая высокая</i>, эта (оранжевая) — <i>пониже</i>, эта (розовая) — <i>еще ниже</i>, а эта (желтая) — <i>самая низкая</i>» и т. д.).
--	---

	<p>Развивать представление детей о геометрических фигурах: круге, квадрата, треугольнике, а также шаре, кубе.</p> <ul style="list-style-type: none"> - Формировать умение выделять особые признаки фигур с помощью зрительного и осязательно-двигательного анализаторов (наличие или отсутствие углов, устойчивость, подвижность и др.). - Познакомить детей с прямоугольником, сравнивая его с кругом, квадратом, треугольником. - Учить различать и называть прямоугольник, его элементы: углы и стороны. - Формировать представление о том, что фигуры могут быть разных размеров: большой — маленький куб (шар, круг, квадрат, треугольник, прямоугольник). - Развивать умение соотносить форму предметов с известными детям геометрическими фигурами: тарелка — круг, платок — квадрат, мяч — шар, окно, дверь — прямоугольник и др. - Развивать умение определять пространственные направления от себя, двигаться в заданном направлении (вперед — назад, направо — налево, вверх — вниз); обозначать словами положение предметов по отношению к себе (передо мной стол, справа от меня дверь, слева — окно, сзади на полках — игрушки). - Познакомить с пространственными отношениями: далеко — близко (дом стоит близко, а березка растет далеко). - Расширять представления детей о частях суток, их характерных особенностях, последовательности (утро — день — вечер — ночь). - Создавать условия для расширения представлений детей об окружающем мире. - Продолжать знакомить с признаками предметов, совершенствовать умение определять их цвет, форму, величину, вес. - Развивать умение сравнивать и группировать предметы по этим признакам. - Рассказывать детям о материалах, из которых сделаны предметы, об их свойствах и качествах. - Объяснять целесообразность изготовления предмета из определенного материала (корпус машин — из металла, шины — из резины и т. п.). - Помогать устанавливать связь между назначением и строением, назначением и материалом предметов. - Расширять знания детей об общественном транспорте (автобус, поезд, самолет, теплоход). - Расширять представления о правилах поведения в общественных местах. - Формировать первичные представления о школе. - Через проектную деятельность, экскурсии, игры, произведения литературы продолжать знакомство с культурными явлениями (театром, цирком, зоопарком, вернисажем), их атрибутами, людьми, работающими в них, правилами поведения. - Дать элементарные представления о жизни и особенностях труда в городе и в сельской местности с опорой на опыт детей. - Расширять представления о профессиях. - Познакомить детей с деньгами, возможностями их использования. - Формировать элементарные представления об изменении видов человеческого труда и быта на примере истории игрушки и предметов обихода. <p>Ознакомление с миром природы</p>
--	---

	<ul style="list-style-type: none"> - Расширять представления детей о природе. - Знакомить с домашними животными, обитателями уголка природы (аквариумные рыбки, хомяк, волнистые попугайчики, канарейки и др.). - Знакомить с представителями класса пресмыкающихся (ящерица, черепаха), их внешним видом и способами передвижения (у ящерицы продолговатое тело, у нее есть длинный хвост, который она может сбросить; ящерица очень быстро бежит). - Расширять представления детей о некоторых насекомых (муравей, бабочка, жук, божья коровка). - Продолжать знакомить с фруктами (яблоко, груша, слива, персик), овощами (помидор, огурец, морковь, свекла, лук) и ягодами (малина, смородина, крыжовник), с грибами (маслята, опята, сыроежки и др.). - Закреплять знания детей о травянистых и комнатных растениях, их названиях (бальзамин, фикус, хлорофитум, герань, begonia, примула и др.); знакомить со способами ухода за ними. - Учить узнавать и называть 3-4 вида деревьев (елка, сосна, береза, клен и др.). Рассказывать детям о свойствах песка, глины и камня. - Организовывать наблюдения за птицами, прилетающими на участок (ворона, голубь, синица, воробей, снегирь), подкармливать их зимой. - Расширять представления детей об условиях, необходимых для жизни людей, животных, растений (воздух, вода, питание и т. п.). - Развивать умение детей замечать изменения в природе. - Рассказывать детям об охране растений и животных. <p>Сезонные наблюдения</p> <p>Осень.</p> <ul style="list-style-type: none"> - Развивать умение детей замечать и называть изменения в природе: похолодало, осадки, ветер, листопад, созревают плоды и корнеплоды,) птицы улетают на юг. - Формировать умение устанавливать простейшие связи между явлениями живой и неживой природы (похолодало — исчезли : бабочки, жуки; отцвели цветы и т. д.). <p>Зима.</p> <ul style="list-style-type: none"> - Развивать умение замечать изменения в природе, сравнивать осенний и зимний пейзажи. - Расширять представления о том, что в мороз вода превращается в лед, сосульки, лед и снег в теплом помещении тают. - Привлекать к участию в зимних забавах: катании с горки на санках, ходьбе на лыжах, лепке поделок из снега. <p>Весна.</p> <ul style="list-style-type: none"> - Развивать умение узнавать и называть время года; выделять признаки весны (солнышко стало теплее, набухли почки на деревьях, появилась травка, распустились подснежники, появились насекомые). - Рассказывать детям о том, что весной зацветают многие комнатные растения. - Формировать представления о работах, проводимых в весенний период в саду и в огороде. - Учить наблюдать за посадкой и всходами семян. - Привлекать детей к работам в огороде и цветниках. <p>Лето.</p> <ul style="list-style-type: none"> - Расширять представления детей о летних изменениях в природе: голубое чистое небо, ярко светит солнце, жара, люди легко одеты, загорают, купаются. - В процессе различных видов деятельности расширять представления о
--	--

	<p>свойствах песка, воды, камней и глины.</p> <ul style="list-style-type: none"> - Закреплять знания о том, что летом созревают многие фрукты, овощи, ягоды и грибы; у животных подрастают детеныши.
Старшая группа (5-6 лет)	<ul style="list-style-type: none"> - Развивать восприятие, умение выделять разнообразные свойства и отношения предметов (цвет, форма, величина, расположение в пространстве и т.п.), включая разные органы чувств: зрение, слух, осязание, обоняние, вкус. - Продолжать развивать умение сравнивать предметы, устанавливать их сходство и различие (найди в группе предметы, игрушки такой же формы, такого же цвета; чем эти предметы похожи и чем отличаются и т. д.). - Продолжать знакомить с цветами спектра: красный, оранжевый, желтый, зеленый, голубой, синий, фиолетовый (хроматические) и белый, серый и черный (ахроматические). - Продолжать формировать умение различать цвета по светлоте и насыщенности, правильно называть их (светло -зеленый, светло-розовый). - Показать детям особенности расположения цветовых тонов в спектре. Развивать умение группировать объекты по нескольким признакам. - Продолжать знакомить детей с различными геометрическими фигурами, учить использовать в качестве эталонов плоскостные и объемные формы. - Формировать умение обследовать предметы разной формы; при обследовании включать движения рук по предмету. - Продолжать развивать умение устанавливать связь между создаваемыми постройками и тем, что дети видят в окружающей жизни; создавать разнообразные постройки и конструкции (дома, спортивное и игровое оборудование и т. п.). - Закреплять умение выделять основные части и характерные детали конструкций. - Помогать анализировать сделанные педагогом поделки и постройки; на основе анализа находить конструктивные решения и планировать создание собственной постройки. - Знакомить с новыми деталями: разнообразными по форме и величине пластинами, брусками, цилиндрами, конусами и др. - Формировать умение создавать различные по величине и конструкции постройки одного и того же объекта. - Закреплять умение строить по рисунку, самостоятельно подбирать необходимый строительный материал. - Продолжать развивать умение работать коллективно, объединять свои поделки в соответствии с общим замыслом, договариваться, кто какую часть работы будет выполнять; помогать друг другу при необходимости. - Создавать условия для реализации детьми проектов трех типов: исследовательских, творческих и нормативных. - Продолжать развитие проектной деятельности исследовательского типа. Организовывать презентации проектов. - Способствовать формированию у детей представления об авторстве проекта. - Создавать условия для реализации проектной деятельности творческого типа. - Творческие проекты в этом возрасте носят индивидуальный характер.

- Способствовать формированию проектной деятельности нормативного типа. (Нормативная проектная деятельность—это проектная деятельность, направленная на выработку детьми норм и правил поведения в детском коллективе.)
- Закреплять умение создавать множества (группы предметов) из разных по качеству элементов (предметов разного цвета, размера, формы, назначения; звуков, движений); разбивать множества на части и воссоединять их: устанавливать отношения между целым множеством и каждой его частью, понимать, что множество больше части, а часть меньше целого множества; сравнивать разные части множества на основе счета и соотнесения элементов (предметов) один к одному; определять большую (меньшую) часть множества или их равенство.
- Закреплять умение считать до 10; последовательно знакомить с образованием каждого числа в пределах 5-10 (на наглядной основе).
- Формировать умение сравнивать рядом стоящие числа в пределах 10 на основе сравнения конкретных множеств; получать равенство из неравенства (неравенство из равенства), добавляя к меньшему количеству один предмет или убирая из большего количества один предмет («7 меньше 8, если к 7 добавить один предмет, будет 8, поровну», «8 больше 7; если из 8 предметов убрать один, то станет по 7, поровну»).
- Развивать умение отсчитывать предметы из большого количества по образцу и заданному числу (в пределах 10).
- Развивать умение считать предметы на ощупь, считать и воспроизводить количество звуков, движений по образцу и заданному числу (в пределах 10).
- Познакомить с цифрами от 0 до 9.
- Познакомить с порядковым счетом в пределах 10, учить различать вопросы «Сколько?», «Который?» («Какой?») и правильно отвечать на них.
- Продолжать формировать представление о равенстве: определять равное количество в группах, состоящих из разных предметов; правильно обобщать числовые значения на основе счета и сравнения групп (здесь 5 петушков, 5 матрешек, 5 машин — всех игрушек поровну — по 5).
- Упражнять в понимании того, что число не зависит от величины предметов, расстояния между предметами, формы, их расположения, а также направления счета (справа налево, слева направо, с любого предмета).
- Познакомить с количественным составом числа из единиц в пределах 5 на конкретном материале: 5 — это один, еще один, еще один, еще один и еще один.
- Формировать понятие о том, что предмет (лист бумаги, лента, круг, квадрат и др.) можно разделить на несколько равных частей (на две, четыре).
- Закреплять умение называть части, полученные от деления, сравнивать целое и части, понимать, что целый предмет больше каждой своей части, - часть меньше целого.
- Закреплять умение устанавливать размерные отношения между 5-10 предметами разной длины (высоты, ширины) или толщины: систематизировать предметы, располагая их в возрастающем (убывающем) порядке по величине; отражать в речи порядок расположения предметов и соотношения между ними по размеру;

«Розовая лента — самая широкая, фиолетовая — немного уже, красная — еще уже, но она шире желтой, а зеленая уже желтой и всех остальных лент» и т. д.

- Развивать умение сравнивать два предмета по величине (длине, ширине, высоте) опосредованно — с помощью третьего (условной меры), равного одному из сравниваемых предметов.

- Развивать глазомер, умение находить предметы длиннее (короче), выше (ниже), шире (уже), толще (тоньше) образца и равные ему.

Познакомить с овалом на основе сравнения его с кругом и прямоугольником.

- Дать представление о четырехугольнике: подвести к пониманию того, что квадрат и прямоугольник являются разновидностями четырехугольника.

- Развивать геометрическую зоркость: умение анализировать и сравнивать предметы по форме, находить в ближайшем окружении предметы одинаковой и разной формы: книги, картина, одеяла, крышки столов — прямоугольные, поднос и блюдо — овальные, тарелки — круглые и т. д.

- Совершенствовать умение ориентироваться в окружающем пространстве; понимать смысл пространственных отношений (*вверху — внизу, впереди (спереди) — сзади (за), слева — справа, между, рядом с, около*); двигаться в заданном направлении, меняя его по сигналу, а также в соответствии со знаками — указателями направления движения (*вперед, назад, налево, направо* и т. п.); определять свое местонахождение среди окружающих людей и предметов: «Я стою *между* Олей и Таней, *за* Мишей, *позади (сзади)* Кати, *перед* Наташей, *около* Юры»; обозначать в речи взаимное расположение предметов: «*Справа от* куклы сидит заяц, а *слева от* куклы стоит лошадка, *сзади* — мишка, а *впереди* — машина».

- Формировать умение ориентироваться на листе бумаги (справа — слева, вверху — внизу, в середине, в углу).

Ориентировка во времени

- Закреплять умение на конкретных примерах устанавливать последовательность различных событий: что было *раньше (сначала)*, что *позже (потом)*, определять, какой день *сегодня*, какой был *вчера*, какой будет *завтра*.

- Рассказывать о предметах, облегчающих труд человека в быту (кофемолка, миксер, мясорубка и др.), создающих комфорт (бра, картины, ковер и т. п.).

- Развивать умение определять материалы, из которых изготовлены предметы. Закреплять умение сравнивать предметы (по назначению, цвету, форме, материалу), классифицировать их (посуда — фарфоровая, стеклянная, керамическая, пластмассовая).

- Рассказывать о том, что любая вещь создана трудом многих людей («Откуда «пришел» стол?», «Как получилась книжка?» и т. п.

- Расширять представления об учебных заведениях (детский сад, школа, колледж, вуз), сферах человеческой деятельности (наука, искусство, производство, сельское хозяйство).

- Через проектную деятельность, экскурсии, игры, оформления группового и садового помещения, организацию развивающей среды продолжить знакомство с культурными явлениями (цирк, библиотека, музей и др.), их атрибутами, значением в жизни общества, связанными с ними профессиями, правилами поведения.

	<ul style="list-style-type: none"> - Продолжать знакомить с понятием денег, их функциями (средство для оплаты труда, расчетов при покупках), бюджетом и возможностями семьи. - Формировать элементарные представления об истории человечества (древний мир, средние века, современное общество) через знакомство с произведениями искусства (живопись, скульптура, мифы и легенды народов мира), реконструкцию образа жизни людей разных времен (одежда, утварь, традиции и др.). <p style="text-align: center;">Ознакомление с миром природы</p> <ul style="list-style-type: none"> - Закреплять представления о растениях ближайшего окружения: деревьях, кустарниках и травянистых растениях. - Рассказать детям о способах вегетативного размножения растений. - Расширять представления о домашних животных, их повадках, зависимости от человека. - Расширять представления детей о диких животных: где живут, как добывают пищу и готовятся к зимней спячке. - Познакомить с птицами (ласточка, скворец). - Познакомить с представителями класса пресмыкающихся (ящерица, черепаха) и насекомых (пчела, комар, муха). - Формировать представления о чередовании времен года, частей суток и их некоторых характеристиках. - Знакомить с многообразием родной природы; с растениями и животными различных климатических зон. - Показать, как человек в своей жизни использует воду, песок, глину, камни. Формировать представления о том, что человек — часть природы и что он должен беречь, охранять и защищать ее. - Учить устанавливать причинно-следственные связи между природными явлениями (сезон — растительность — труд людей). - Рассказывать о значении солнца и воздуха в жизни человека, животных и растений. <p style="text-align: center;">Сезонные наблюдения</p> <p style="text-align: center;">Осень.</p> <ul style="list-style-type: none"> - Закреплять представления детей о том, как похолодание и сокращение продолжительности дня изменяют жизнь растений, животных и человека. - Знакомить детей с тем, как некоторые животные готовятся к зиме (лягушки, ящерицы, черепахи, ежи, медведи впадают в спячку, зайцы линяют, некоторые птицы (гуси, утки, журавли) улетают в теплые края). <p style="text-align: center;">Зима.</p> <ul style="list-style-type: none"> - Расширять и обогащать знания детей об особенностях зимней природы (холода, заморозки, снегопады, сильные ветры), особенностях деятельности людей в городе, на селе. <p style="text-align: center;">Весна.</p> <ul style="list-style-type: none"> - Расширять и обогащать знания детей о весенних изменениях в природе: тает снег, разливаются реки, прилетают птицы, травка и цветы быстрее появляются на солнечной стороне, чем в тени. - Наблюдать гнездование птиц (ворон). <p style="text-align: center;">Лето.</p> <ul style="list-style-type: none"> - Расширять и обогащать представления детей о влиянии тепла, солнечного света на жизнь людей, животных и растений (природа «расцветает», много ягод, фруктов, овощей; много корма для зверей, птиц и их детенышей). - Рассказать о съедобных и несъедобных грибах (съедобные — маслята,
--	--

	опята, лисички и т. п.; несъедобные — мухомор, ложный опенок).
Подготовительная к школе группа (6-7 лет)	<p>Количество и счет.</p> <ul style="list-style-type: none"> - Развивать общие представления о множестве: умение формировать множества по заданным основаниям, видеть составные части множества, в которых предметы отличаются определенными признаками. - Упражнять в объединении, дополнении множеств, удалении из множества части или отдельных его частей. Устанавливать отношения между отдельными частями множества, а также целым множеством и каждой его частью на основе счета, составления пар предметов или соединения предметов стрелками. <p>Совершенствовать навыки количественного и порядкового счета в пределах 10. Познакомить со счетом в пределах 20 без операций над числами. Знакомить с числами второго десятка.</p> <ul style="list-style-type: none"> - Закреплять понимание отношений между числами натурального ряда (7 больше 6 на 1, а 6 меньше 7 на 1), умение увеличивать и уменьшать каждое число на 1 (в пределах 10). - Учить называть числа в прямом и обратном порядке (устный счет), последующее и предыдущее число к названному или обозначенному цифрой, определять пропущенное число. - Знакомить с составом чисел в пределах 10. - Учить раскладывать число на два меньших и составлять из двух меньших большее (в пределах 10, на наглядной основе). - Познакомить с монетами достоинством 1, 5, 10 копеек, 1, 2, 5, 10 рублей (различение, набор и размен монет). - Учить на наглядной основе составлять и решать простые арифметические задачи на сложение (к большему прибавляется меньшее) и на вычитание (вычитаемое меньше остатка); при решении задач пользоваться знаками действий: плюс (+), минус (-) и знаком отношения равно (=). <p>Величина.</p> <ul style="list-style-type: none"> - Учить считать по заданной мере, когда за единицу счета принимается не один, а несколько предметов или часть предмета. - Делить предмет на 2-8 и более равных частей путем сгибания предмета (бумаги, ткани и др.), а также используя условную меру; правильно обозначать части целого (половина, одна часть из двух (одна вторая), две части из четырех (две четвертых) и т. д.); устанавливать соотношение целого и части, размера частей; находить части целого и целое по известным частям. - Формировать у детей первоначальные измерительные умения. Учить измерять длину, ширину, высоту предметов (отрезки прямых линий) с помощью условной меры (бумаги в клетку). - Учить детей измерять объем жидких и сыпучих веществ с помощью условной меры. - Дать представления о весе предметов и способах его измерения. Сравнить вес предметов (тяжелее — легче) путем взвешивания их на ладонях. Познакомить с весами. - Развивать представление о том, что результат измерения (длины, веса, объема предметов) зависит от величины условной меры.

Форма.

- Уточнить знание известных геометрических фигур, их элементов (вершины, углы, стороны) и некоторых их свойств.

- Дать представление о многоугольнике (на примере треугольника и четырехугольника), о прямой линии, отрезке прямой¹.

- Учить распознавать фигуры независимо от их пространственного положения, изображать, располагать на плоскости, упорядочивать по размерам, классифицировать, группировать по цвету, форме, размерам.

- Моделировать геометрические фигуры; составлять из нескольких треугольников один многоугольник, из нескольких маленьких квадратов — один большой прямоугольник; из частей круга — круг, из четырех отрезков — четырехугольник, из двух коротких отрезков — один длинный и т. д.; конструировать фигуры по словесному описанию и перечислению их характерных свойств; составлять тематические композиции из фигур по собственному замыслу.

- Анализировать форму предметов в целом и отдельных их частей; воссоздавать сложные по форме предметы из отдельных частей по контурным образцам, по описанию, представлению.

Ориентировка в пространстве.

- Учить ориентироваться на ограниченной территории (лист бумаги, учебная доска, страница тетради, книги и т. д.); располагать предметы и их изображения в указанном направлении, отражать в речи их пространственное расположение (вверху, внизу, выше, ниже, слева, справа, левее, правее, в левом верхнем (правом нижнем) углу, перед, за, между, рядом и др.).

- Познакомить с планом, схемой, маршрутом, картой.

- Развивать способность к моделированию пространственных отношений между объектами в виде рисунка, плана, схемы.

- Учить «читать» простейшую графическую информацию, обозначающую пространственные отношения объектов и направление их движения в пространстве: слева направо, справа налево, снизу вверх, сверху вниз; самостоятельно передвигаться в пространстве, ориентируясь на условные обозначения (знаки и символы).

Ориентировка во времени.

- Дать детям элементарные представления о времени: его текучести, периодичности, необратимости, последовательности всех дней недели, месяцев, времен года.

- Учить пользоваться в речи понятиями: «сначала», «потом», «до», «после», «раньше», «позже», «в одно и то же время».

- Развивать «чувство времени», умение беречь время, регулировать свою деятельность в соответствии со временем; различать длительность отдельных временных интервалов (1 минута, 10 минут, 1 час).

- Учить определять время по часам с точностью до 1 часа.

Познавательная-исследовательская деятельность.

- Совершенствовать характер и содержание обобщенных способов исследования объектов с помощью специально созданной системы сенсорных эталонов и перцептивных действий, осуществлять их оптимальный выбор в соответствии с познавательной задачей.

- Создавать условия для самостоятельного установления связей и отношений между системами объектов и явлений с применением различных средств. Совершенствовать характер действий экспериментального характера, направленных на выявление скрытых свойств объектов.

	<ul style="list-style-type: none"> - Совершенствовать умение определять способ получения необходимой информации в соответствии с условиями и целями деятельности. - Развивать умение самостоятельно действовать в соответствии с предлагаемым алгоритмом; ставить цель, составлять соответствующий собственный алгоритм; обнаруживать несоответствие результата и цели; корректировать свою деятельность. Учить детей самостоятельно составлять модели и использовать их в познавательно-исследовательской деятельности. <p>Сенсорное развитие.</p> <ul style="list-style-type: none"> - Развивать зрение, слух, обоняние, осязание, вкус, сенсомоторные способности. - Совершенствовать координацию руки и глаза; развивать мелкую моторику рук в разнообразных видах деятельности. - Развивать умение созерцать предметы, явления (всматриваться, вслушиваться), направляя внимание на более тонкое различение их качеств. - Учить выделять в процессе восприятия несколько качеств предметов; сравнивать предметы по форме, величине, строению, положению в пространстве, цвету; выделять характерные детали, красивые сочетания цветов и оттенков, различные звуки (музыкальные, природные и др.). - Развивать умение классифицировать предметы по общим качествам (форме, величине, строению, цвету). - Закреплять знания детей о хроматических и ахроматических цветах. <p>Проектная деятельность.</p> <ul style="list-style-type: none"> - Развивать проектную деятельность всех типов (исследовательскую, творческую, нормативную). - В исследовательской проектной деятельности формировать умение уделять внимание анализу эффективности источников информации. Поощрять обсуждение проекта в кругу сверстников. - Содействовать творческой проектной деятельности индивидуального и группового характера. - В работе над нормативными проектами поощрять обсуждение детьми соответствующих этим проектам ситуаций и отрицательных последствий, которые могут возникнуть при нарушении установленных норм. - Помогать детям в символическом отображении ситуации, проживании ее основных смыслов и выражении их в образной форме. <p>Дидактические игры.</p> <ul style="list-style-type: none"> - Продолжать учить детей играть в различные дидактические игры (лото, мозаика, бирюльки и др.). Развивать умение организовывать игры, исполнять роль ведущего. - Учить согласовывать свои действия с действиями ведущего и других участников игры. - Развивать в игре сообразительность, умение самостоятельно решать поставленную задачу. - Привлекать детей к созданию некоторых дидактических игр («Шумелки», «Шуршалки» и т. д.). Развивать и закреплять сенсорные способности. - Содействовать проявлению и развитию в игре необходимых для подготовки к школе качеств: произвольного поведения, ассоциативно-
--	--

образного и логического мышления, воображения, познавательной активности.

Ознакомление с предметным окружением

- Продолжать расширять и уточнять представления детей о предметном мире. Обогащать представления о видах транспорта (наземный, подземный, воздушный, водный). Формировать представления о предметах, облегчающих труд людей на производстве (компьютер, роботы, станки и т. д.); об объектах, создающих комфорт и уют в помещении и на улице. Побуждать детей к пониманию того, что человек изменяет предметы, совершенствует их для себя и других людей, делая жизнь более удобной и комфортной. Расширять представления детей об истории создания предметов.

- Вызывать чувство восхищения совершенством рукотворных предметов и объектов природы. Формировать понимание того, что не дала человеку природа, он создал себе сам (нет крыльев, он создал самолет; нет огромного роста, он создал кран, лестницу и т. п.). Способствовать восприятию предметного окружения как творения человеческой мысли.

- Углублять представления о существенных характеристиках предметов, о свойствах и качествах различных материалов. Рассказывать, что материалы добывают и производят (дерево, металл, ткань) и подводить к пониманию роли взрослого человека.

- Побуждать применять разнообразные способы обследования предметов (наложение, приложение, сравнение по количеству и т. д.).

Ознакомление с социальным миром

- Продолжать знакомить с библиотеками, музеями.

- Углублять представления детей о дальнейшем обучении, формировать элементарные знания о специфике школы, колледжа, вуза (по возможности посетить школу, познакомиться с учителями и учениками и т. д.).

- Расширять осведомленность детей в сферах человеческой деятельности (наука, искусство, производство и сфера услуг, сельское хозяйство), представления об их значимости для жизни ребенка, его семьи, детского сада и общества в целом.

- Через экспериментирование и практическую деятельность дать детям возможность познакомиться с элементами профессиональной деятельности в каждой из перечисленных областей (провести и объяснить простейшие эксперименты с водой, воздухом, магнитом; создать коллективное панно или рисунок, приготовить что-либо; помочь собрать на прогулку младшую группу; вырастить съедобное растение, ухаживать за домашними животными).

- Продолжать расширять представления о людях разных профессий. Представлять детям целостный взгляд на человека труда: ответственность, аккуратность, добросовестность, ручная умелость помогают создавать разные материальные и духовные ценности.

- Расширять представления об элементах экономики (деньги, их история, значение для общества, бюджет семьи, разные уровни обеспеченности людей, необходимость помощи менее обеспеченным людям, благотворительность).

- Расширять представления о родном крае. Продолжать знакомить с достопримечательностями региона, в котором живут дети. Углублять и уточнять представления о Родине — России. Поощрять интерес детей к событиям, происходящим в стране, воспитывать чувство гордости за ее

достижения. Закреплять знания о флаге, гербе и гимне России (гимн исполняется во время праздника или другого торжественного события; когда звучит гимн, все встают, а мужчины и мальчики снимают головные уборы). Развивать представления о том, что Российская Федерация (Россия) — огромная, многонациональная страна. Расширять представления о Москве — главном городе, столице России. Расширять знания о государственных праздниках.

Рассказывать детям о Ю. А. Гагарине и других героях космоса. Углублять знания о Российской армии.

- Формировать элементарные представления об эволюции Земли (возникновение Земли, эволюция растительного и животного мира), месте человека в природном и социальном мире, происхождении и биологической обоснованности различных рас.

- Формировать элементарные представления об истории человечества через знакомство с произведениями искусства (живопись, скульптура, мифы и легенды народов мира), игру и продуктивные виды деятельности.

- Рассказывать детям о том, что Земля — наш общий дом, на Земле много разных стран; о том, как важно жить в мире со всеми народами, знать и уважать их культуру, обычаи и традиции.

- Расширять представления о своей принадлежности к человеческому сообществу, о детстве ребят в других странах, о правах детей в мире (Декларация прав ребенка), об отечественных и международных организациях, занимающихся соблюдением прав ребенка (органы опеки, ЮНЕСКО и др.). Формировать элементарные представления о свободе личности как достижении человечества.

- Расширять представления о родном крае. Продолжать знакомить с достопримечательностями региона, в котором живут дети.

- На основе расширения знаний об окружающем воспитывать патриотические и интернациональные чувства, любовь к Родине. Углублять и уточнять представления о Родине — России. Поощрять интерес детей к событиям, происходящим в стране, воспитывать чувство гордости за ее достижения.

- Закреплять знания о флаге, гербе и гимне России (гимн исполняется во время праздника или другого торжественного события; когда звучит гимн, все встают, а мужчины и мальчики снимают головные уборы).

- Развивать представления о том, что Российская Федерация (Россия) — огромная, многонациональная страна. Воспитывать уважение к людям разных национальностей и их обычаям.

- Расширять представления о Москве — главном городе, столице России.

- Расширять знания о государственных праздниках. Рассказывать детям о Ю. А. Гагарине и других героях космоса.

- Углублять знания о Российской армии. Воспитывать уважение к защитникам Отечества, к памяти павших бойцов (возлагать с детьми цветы к обелискам, памятникам и т. д.).

Ознакомление с миром природы

- Расширять и уточнять представления детей о деревьях, кустарниках, травянистых растениях; растениях луга, сада, леса.

- Конкретизировать представления детей об условиях жизни комнатных растений. Знакомить со способами их вегетативного размножения (черенками, листьями, усами). Продолжать учить детей

	<p>устанавливать связи между состоянием растения и условиями окружающей среды. Расширять представления о лекарственных растениях (подорожник, крапива и др.).</p> <ul style="list-style-type: none"> - Расширять и систематизировать знания о домашних, зимующих и перелетных птицах; домашних животных и обитателях уголка природы. - Дать детям более полные представления о диких животных и особенностях их приспособления к окружающей среде. - Расширять знания детей о млекопитающих, земноводных и пресмыкающихся. Расширять представления о насекомых. Знакомить с особенностями их жизни (муравьи, пчелы, осы живут большими семьями, муравьи — в муравейниках, пчелы — в дуплах, ульях). Знакомить с некоторыми формами защиты земноводных и пресмыкающихся от врагов (например, уж отпугивает врагов шипением и т. п.). - Учить различать по внешнему виду и правильно называть бабочек (капустница, крапивница, павлиний глаз и др.) и жуков (божья коровка, жужелица и др.). Учить сравнивать насекомых по способу передвижения (летают, прыгают, ползают). - Развивать интерес к родному краю. Воспитывать уважение к труду сельских жителей (земледельцев, механизаторов, лесничих и др.). - Учить обобщать и систематизировать представления о временах года. - Формировать представления о переходе веществ из твердого состояния в жидкое и наоборот. Наблюдать такие явления природы, как иней, град, туман, дождь. - Закреплять умение передавать свое отношение к природе в рассказах и продуктивных видах деятельности. Объяснить, что в природе все взаимосвязано. - Учить устанавливать причинно-следственные связи между природными явлениями (если исчезнут насекомые — опылители растений, то растения не дадут семян и др.). - Подвести детей к пониманию того, что жизнь человека на Земле во многом зависит от окружающей среды: чистый воздух, вода, лес, почва благоприятно сказываются на здоровье и жизни человека. - Закреплять умение правильно вести себя в природе (любоваться красотой природы, наблюдать за растениями и животными, не нанося им вред). - Оформлять альбомы о временах года: подбирать картинки, фотографии, детские рисунки и рассказы. <p>Сезонные наблюдения</p> <p>Осень. Закреплять знания детей о том, что сентябрь — первый осенний месяц. Учить замечать приметы осени (похолодало; земля от заморозков стала твердой; заледенели лужи; листопад; иней на почве).</p> <ul style="list-style-type: none"> - Показать обрезку кустарников, рассказать, для чего это делают. Привлекать к высаживанию садовых растений (настурция, астры) в горшки. - Учить собирать природный материал (семена, шишки, желуди, листья) для изготовления поделок. <p>Зима. Обогащать представления детей о сезонных изменениях в природе (самые короткие дни и длинные ночи, холодно, мороз, гололед и т. д.).</p> <ul style="list-style-type: none"> - Обращать внимание детей на то, что на некоторых деревьях долго
--	--

	<p>сохраняются плоды (на рябине, ели и т. д.). Объяснить, что это корм для птиц.</p> <ul style="list-style-type: none"> - Учить определять свойства снега (холодный, пушистый, рассыпается, липкий и др.; из влажного, тяжелого снега лучше делать постройки). - Учить детей замечать, что в феврале погода меняется (то светит солнце, то дует ветер, то идет снег, на крышах домов появляются сосульки). - Рассказать, что 22 декабря — самый короткий день в году. - Привлекать к посадке семян овса для птиц. <p>Весна. Расширять представления дошкольников о весенних изменениях в природе (чаще светит солнце, зацветают подснежники; распускаются почки на деревьях и кустарниках, начинается ледоход; пробуждаются травяные лягушки, жабы, ящерицы; птицы выют гнезда; вылетают бабочки-крапивницы; появляются муравьи).</p> <ul style="list-style-type: none"> - Познакомить с термометром (столбик с ртутью может быстро подниматься и опускаться, в зависимости от того, где он находится — в тени или на солнце). - Наблюдать, как высаживают, обрезают деревья и кустарники. - Учить замечать изменения в уголке природы (комнатные растения начинают давать новые листочки, зацветают и т. д.); пересаживать комнатные растения, в том числе способом черенкования. Учить детей выращивать цветы (тюльпаны) к Международному женскому дню. - Знакомить детей с народными приметами: «Длинные сосульки — к долгой весне», «Если весной летит много паутины, лето будет жаркое» и т. п. <p>Лето. Уточнять представления детей об изменениях, происходящих в природе (самые длинные дни и короткие ночи, тепло, жарко; бывают ливневые дожди, грозы, радуга). Объяснить, что летом наиболее благоприятные условия для роста растений: растут, цветут и плодоносят.</p> <ul style="list-style-type: none"> - Знакомить с народными приметами: «Радуга от дождя стоит долго — к ненастью, скоро исчезнет — к ясной погоде», «Вечером комары летают густым роем — быть теплу», «Появились опята — лето кончилось». - Рассказать о том, что 22 июня — день летнего солнцестояния (самый долгий день в году: с этого дня ночь удлиняется, а день идет на убыль). - Знакомить с трудом людей на полях, в садах и огородах. Воспитывать желание помогать взрослым.
--	--

Перечень программ, технологий и пособий, используемых в образовательной деятельности

Познавательное развитие	<p>Основная литература:</p> <ol style="list-style-type: none"> 1.Метлина Л.С. «Математика в детском саду». Пособие для воспитателя дет.сада.-М.: Просвещение,1982. 2.Основная образовательная программа дошкольного образования 	<p>Рабочие тетради:</p> <ol style="list-style-type: none"> 1. Колесникова Е.В. «Я начинаю считать». Матем. для детей 3-4 лет. ТЦ «Сфера»,2015 2. Колесникова Е.В. «Я считаю до 5». Матем. для детей 4-5 лет. ТЦ «Сфера»,2015
--------------------------------	--	---

	<p>«От рождения до школы», под редакцией Н.Е.Вераксы, Т.С.Комаровой, М.А.Васильевой.- М.: МОЗАИКА-СИНТЕЗ, 2016 г.</p> <p>3. Наш дом – Южный Урал: Программа воспитания и развития детей дошкольного возраста на идеях народной педагогики./Ред.-сост..Е.С. Бабунова. – 2-ое изд. – Челябинск: Абрис, 2014. – 255 с.</p>	<p>3. Колесникова Е.В. «Я считаю до 10». Матем. для детей 5-6 лет. ТЦ «Сфера»,2015</p> <p>4. Формирование элементарных математических представлений. Вторая группа раннего возраста (2-3 года) И.А. Помораева В.А. Позина Мозаика-Синтез 2016</p> <p>5. Формирование элементарных математических представлений. Младшая группа (3-4 года) И.А. Помораева В.А. Позина Мозаика-Синтез 2016</p> <p>6. Формирование элементарных математических представлений. Средняя группа (4 -5 лет) И.А. Помораева В.А. Позина Мозаика-Синтез 2016</p> <p>7. Формирование элементарных математических представлений. Старшая группа (5-6 лет) И.А. Помораева В.А. Позина Мозаика-Синтез 2016</p> <p>8. Занятия по формированию элементарных экологических представлений. Вторая группа раннего возраста (2-3 года) О.А. Соломенникова Мозаика-Синтез 2016</p> <p>9. Занятия по формированию элементарных экологических представлений. Младшая группа (3-4 года) О.А. Соломенникова Мозаика-Синтез 2016</p> <p>10. Занятия по формированию элементарных экологических представлений. Средняя группа (4-5 лет) О.А. Соломенникова Мозаика-Синтез 2016</p> <p>11. Занятия по формированию элементарных экологических представлений. Старшая группа (5-6 лет) О.А. Соломенникова Мозаика-Синтез 2016</p> <p>12. Иллюстративный материал к программно-методическому комплексу «Наш дом – Южный Урал»: - Природа Южного Урала. Челябинск: Челябинское областное отделение Российского детского фонда, АРБИС, 2014. - Жизнь и труд людей на</p>
--	---	---

		Южном Урале. Челябинск: Челябинское областное отделение Российского детского фонда, АРБИС, 2014. - Гербы и символы: Челябинск и Челябинская область. С.Птб.: «Детство - Пресс», 2007
--	--	---

Речевое развитие

Речевое развитие включает владение речью, как средством общения и культуры, обогащение активного словаря; развитие связной, грамматически правильной диалогической и монологической речи; развитие речевого творчества; развитие звуковой и интонационной культуры речи, фонематического слуха; знакомство с книжной культурой, детской литературой, понимание на слух текстов различных жанров детской литературы; формирование звуковой аналитико-синтетической активности как предпосылки обучения грамоте.

Основные цели и задачи

Развитие свободного общения со взрослыми и детьми, овладение конструктивными способами и средствами взаимодействия с окружающими.

Развитие всех компонентов устной речи детей: грамматического строя речи, связной речи — диалогической и монологической форм; формирование словаря, воспитание звуковой культуры речи. Практическое овладение воспитанниками нормами речи.

Художественная литература. Воспитание интереса и любви к чтению; развитие литературной речи. Воспитание желания и умения слушать художественные произведения, следить за развитием действий.

Возраст детей	Содержание программы
Первая группа раннего возраста (1,5-2 года)	Разнообразие предметов и их свойств привлекает внимание детей, а подчеркнутое различие и сходство признаков углубляет, уточняет восприятие. Понимание речи окружающих развивается довольно легко. Достаточно несколько раз обозначить словом предмет или действие, как ребенок запоминает их названия. Работа воспитателя по развитию речи и ориентировки ребенка в окружающем должна проходить одновременно.
Вторая группа раннего возраста (2-3 года)	<p>Развивающая речевая среда. Способствовать развитию речи как средства общения. Давать детям разнообразные поручения, которые дадут им возможность общаться со сверстниками и взрослыми («Загляни в раздевалку и расскажи мне, кто пришел», «Узнай у тети Оли и расскажи мне...», «Предупреди Митю... Что ты сказал Мите? И что он тебе ответил?»). Добиваться того, чтобы к концу третьего года жизни речь стала полноценным средством общения детей друг с другом. Предлагать для самостоятельного рассматривания картинки, книги, игрушки в качестве наглядного материала для общения детей друг с другом и воспитателем. Рассказывать детям об этих предметах, а также об интересных событиях (например, о повадках и хитростях домашних животных); показывать на картинках состояние людей и животных (радуется, грустит и т. д.).</p> <p>Формирование словаря. На основе расширения ориентировки детей в ближайшем окружении развивать понимание речи и активизировать словарь.</p> <p>Учить понимать речь взрослых без наглядного сопровождения.</p>

	<p>Развивать умение детей по словесному указанию педагога находить предметы по названию, цвету, размеру («Принеси Машеньке вазочку для варенья», «Возьми красный карандаш», «Спой песенку маленькому медвежонку»); называть их местоположение («Грибок на верхней полочке, высоко», «Стоят рядом»); имитировать действия людей и движения животных («Покажи, как поливают из лейки», «Походи, как медвежонок»).</p> <p>Обогащать словарь детей:</p> <ul style="list-style-type: none"> - существительными, обозначающими названия игрушек, предметов личной гигиены (полотенце, зубная щетка, расческа, носовой платок), одежды, обуви, посуды, мебели, спальных принадлежностей (одеяло, подушка, простыня, пижама), транспортных средств (автомашина, автобус), овощей, фруктов, домашних животных и их детенышей; - глаголами, обозначающими трудовые действия (стирать, лечить, поливать), действия, противоположные по значению (открывать — закрывать, снимать — надевать, брать — класть), действия, характеризующие взаимоотношения людей (помочь, пожалеть, подарить, обнять), их эмоциональное состояние (плакать, смеяться, радоваться, обижаться); - прилагательными, обозначающими цвет, величину, вкус, температуру предметов (красный, синий, сладкий, кислый, большой, маленький, холодный, горячий); - наречиями (близко, далеко, высоко, быстро, темно, тихо, холодно, жарко, скользко). <p>Способствовать употреблению усвоенных слов в самостоятельной речи детей.</p> <p>Звуковая культура речи. Упражнять детей в отчетливом произнесении изолированных гласных и согласных звуков (кроме свистящих, шипящих и сонорных), в правильном воспроизведении звукоподражаний, слов и несложных фраз (из 2–4 слов).</p> <p>Способствовать развитию артикуляционного и голосового аппарата, речевого дыхания, слухового внимания.</p> <p>Формировать умение пользоваться (по подражанию) высотой и силой голоса («Киска, брысь!», «Кто пришел?», «Кто стучит?»).</p> <p>Грамматический строй речи. Учить согласовывать существительные и местоимения с глаголами, употреблять глаголы в будущем и прошедшем времени, изменять их по лицам, использовать в речи предлоги (в, на, у, за, под).</p> <p>Упражнять в употреблении некоторых вопросительных слов (кто, что, где) и несложных фраз, состоящих из 2–4 слов («Кисонька-мурысенька, куда пошла?»).</p> <p>Связная речь. Помогать детям отвечать на простейшие («Что?», «Кто?», «Что делает?») и более сложные вопросы («Во что одет?», «Что везет?», «Кому?», «Какой?», «Где?», «Когда?», «Куда?»).</p> <p>Поощрять попытки детей старше 2 лет 6 месяцев по собственной инициативе или по просьбе воспитателя рассказывать об изображенном на картинке, о новой игрушке (обновке), о событии из личного опыта. Во время игр-инсценировок учить детей повторять несложные фразы. Помогать детям старше 2 лет 6 месяцев драматизировать отрывки из хорошо знакомых сказок. Учить слушать небольшие рассказы без наглядного сопровождения.</p> <p>Раздел «Чтение художественной литературы»</p> <p>Читать детям художественные произведения, предусмотренные</p>
--	--

	<p>программой для второй группы раннего возраста.</p> <p>Продолжать приучать детей слушать народные песенки, сказки, авторские произведения. Сопровождать чтение показом игрушек, картинок, персонажей настольного театра и других средств наглядности, а также учить слушать художественное произведение без наглядного сопровождения.</p> <p>Сопровождать чтение небольших поэтических произведений игровыми действиями.</p> <p>Предоставлять детям возможность договаривать слова, фразы при чтении воспитателем знакомых стихотворений.</p> <p>Поощрять попытки прочесть стихотворный текст целиком с помощью взрослого.</p> <p>Помогать детям старше 2 лет 6 месяцев играть в хорошо знакомую сказку.</p> <p>Продолжать приобщать детей к рассматриванию рисунков в книгах. Побуждать называть знакомые предметы, показывать их по просьбе воспитателя, приучать задавать вопросы: «Кто (что) это?», «Что делает?».</p>
Младшая группа (3-4 года)	<p>Развивающая речевая среда. Продолжать помогать детям общаться со знакомыми взрослыми и сверстниками посредством поручений (спроси, выясни, предложи помощь, поблаговари и т. п.).</p> <p>Подсказывать детям образцы обращения к взрослым, зашедшим в группу («Скажите: «Проходите, пожалуйста», «Предложите: „Хотите посмотреть...“», «Спросите: «Понравились ли наши рисунки?“»).</p> <p>В быту, в самостоятельных играх помогать детям посредством речи взаимодействовать и налаживать контакты друг с другом («Посоветуй Мите перевозить кубики на большой машине», «Предложи Саше сделать ворота пошире», «Скажи: „Стыдно драться! Ты уже большой“»).</p> <p>В целях развития инициативной речи, обогащения и уточнения представлений о предметах ближайшего окружения предоставлять детям для самостоятельного рассматривания картинки, книги, наборы предметов.</p> <p>Продолжать приучать детей слушать рассказы воспитателя о забавных случаях из жизни.</p> <p>Формирование словаря. На основе обогащения представлений о ближайшем окружении продолжать расширять и активизировать словарный запас детей. Уточнять названия и назначение предметов одежды, обуви, головных уборов, посуды, мебели, видов транспорта.</p> <p>Учить детей различать и называть существенные детали и части предметов (у платья — рукава, воротник, карманы, пуговицы), качества (цвет и его оттенки, форма, размер), особенности поверхности (гладкая, пушистая, шероховатая), некоторые материалы и их свойства (бумага легко рвется и размокает, стеклянные предметы бьются, резиновые игрушки после сжимания восстанавливают первоначальную форму), местоположение (за окном, высоко, далеко, под шкафом). Обращать внимание детей на некоторые сходные по назначению предметы (тарелка — блюдец, стул — табурет — скамеечка, шуба — пальто — дубленка). Учить понимать обобщающие слова (одежда, посуда, мебель, овощи, фрукты, птицы и т.п.); называть части суток (утро, день, вечер, ночь); называть домашних животных и их детенышей, овощи и фрукты.</p>

	<p>Звуковая культура речи. Продолжать учить детей внятно произносить в словах гласные (а, у, и, о, э) и некоторые согласные звуки: п — б — т — д — к — г; ф — в; т — с — з — ц. Развивать моторику речевого аппарата, слуховое восприятие, речевой слух и речевое дыхание, уточнять и закреплять артикуляцию звуков. Вырабатывать правильный темп речи, интонационную выразительность. Учить отчетливо произносить слова и короткие фразы, говорить спокойно, с естественными интонациями.</p> <p>Грамматический строй речи.</p> <ul style="list-style-type: none"> - Продолжать учить детей согласовывать прилагательные с существительными в роде, числе, падеже; употреблять существительные с предлогами (в, на, под, за, около). Помогать употреблять в речи имена существительные в форме единственного и множественного числа, обозначающие животных и их детенышей (утка — утенок — утята); форму множественного числа существительных в родительном падеже (ленточек, матрешек, книг, груш, слив). Относиться к словотворчеству детей как к этапу активного овладения грамматикой, подсказывать им правильную форму слова. - Помогать детям получать из нераспространенных простых предложений (состоят только из подлежащего и сказуемого) распространенные путем введения в них определений, дополнений, обстоятельств; составлять предложения с однородными членами («Мы пойдем в зоопарк и увидим слона, зебру и тигра»). <p>Связная речь.</p> <ul style="list-style-type: none"> - Развивать диалогическую форму речи. - Вовлекать детей в разговор во время рассматривания предметов, картин, иллюстраций; наблюдений за живыми объектами; после просмотра спектаклей, мультфильмов. - Обучать умению вести диалог с педагогом: слушать и понимать заданный вопрос, понятно отвечать на него, говорить в нормальном темпе, не перебивая говорящего взрослого. - Напоминать детям о необходимости говорить «спасибо», «здравствуйте», «до свидания», «спокойной ночи» (в семье, группе). - Помогать доброжелательно общаться друг с другом. <p>Формировать потребность делиться своими впечатлениями с воспитателями и родителями.</p> <ul style="list-style-type: none"> - Читать знакомые, любимые детьми художественные произведения, рекомендованные программой для первой младшей группы. - Воспитывать умение слушать новые сказки, рассказы, стихи, следить за развитием действия, сопереживать героям произведения. - Объяснять детям поступки персонажей и последствия этих поступков. Повторять наиболее интересные, выразительные отрывки из прочитанного произведения, предоставляя детям возможность договаривать слова и несложные для воспроизведения фразы. - Учить с помощью воспитателя инсценировать и драматизировать небольшие отрывки из народных сказок. - Учить детей читать наизусть потешки и небольшие стихотворения. - Продолжать способствовать формированию интереса к книгам. Регулярно рассматривать с детьми иллюстрации.
--	---

<p>Средняя группа (4-5 лет)</p>	<ul style="list-style-type: none"> - Развивающая речевая среда. Обсуждать с детьми информацию о предметах, явлениях, событиях, выходящих за пределы привычного им ближайшего окружения. - Выслушивать детей, уточнять их ответы, подсказывать слова, более точно отражающие особенность предмета, явления, состояния, поступка; помогать логично и понятно высказывать суждение. - Способствовать развитию любознательности. - Помогать детям доброжелательно общаться со сверстниками, подсказывать, как можно порадовать друга, поздравить его, как спокойно высказать свое недовольство его поступком, как извиниться. - Помогать детям выражать свою точку зрения, обсуждать со сверстниками различные ситуации. Пополнять и активизировать словарь на основе углубления знаний детей о ближайшем окружении. - Расширять представления о предметах, явлениях, событиях, не имевших места в собственном опыте дошкольников. - Активизировать употребление в речи названий предметов, их частей материалов, из которых они изготовлены. - Развивать умение использовать в речи наиболее употребительные прилагательные, глаголы, наречия, предлоги. - Вводить в словарь детей существительные, обозначающие профессии; глаголы, характеризующие трудовые действия. - Совершенствовать умение детей определять и называть местоположение предмета (слева, справа, рядом, около, между), время суток. - Помогать заменять часто используемые детьми указательные местоимения и наречия (там, туда, такой, этот) более точными выразительными словами; употреблять слова-антонимы (чистый — грязный, светло — темно). - Учить употреблять существительные с обобщающим значением (мебель, овощи, животные и т. п.). - Закреплять правильное произношение гласных и согласных звуков, отрабатывать произношение свистящих, шипящих и сонорных (<i>р, л</i>) звуков. - Продолжать работу над дикцией: совершенствовать отчетливое произнесение слов и словосочетаний. - Развивать фонематический слух: учить различать на слух и называть слова, начинающиеся на определенный звук. - Формировать умение согласовывать слова в предложении, правильно использовать предлоги в речи; образовывать форму множественного числа существительных, обозначающих детенышей животных (по аналогии), употреблять эти существительные в именительном и винительном падежах (лисята — лисят, медвежата — медвежат); правильно употреблять форму множественного числа родительного падежа существительных (вилки, туфель). - Напоминать правильные формы повелительного наклонения некоторых глаголов (Ляг! Лежи! Поезжай! Беги! и т. п.), несклоняемых существительных (пальто, пианино, кофе, какао). - Поощрять характерное для детей пятого года жизни словотворчество, тактично подсказывать общепринятый образец слова, - Побуждать активно употреблять в речи простейшие виды сложносочиненных и сложноподчиненных предложений. - Совершенствовать диалогическую речь: учить участвовать в беседе, понятно для слушателей отвечать на вопросы и задавать их.
---------------------------------	--

	<ul style="list-style-type: none"> - Развивать умение детей рассказывать: описывать предмет, картину; упражнять в составлении рассказов по картине, созданной ребенком с использованием раздаточного дидактического материала. - Закреплять умение пересказывать наиболее выразительные и динамичные отрывки из сказок. <p>Раздел «Чтение художественной литературы»</p> <ul style="list-style-type: none"> - Продолжать приучать детей слушать сказки, рассказы, стихотворения; запоминать небольшие и простые по содержанию считалки. - Помогать им, используя разные приемы и педагогические ситуации, правильно воспринимать содержание произведения, сопереживать его героям. - Зачитывать по просьбе ребенка понравившийся отрывок из сказки, рассказа, стихотворения, помогая становлению личностного отношения к произведению. - Поддерживать внимание и интерес к слову в литературном произведении. - Продолжать работу по формированию интереса к книге. Предлагать вниманию детей иллюстрированные издания знакомых произведений. Объяснять, как важны в книге рисунки; показывать, как много интересного можно узнать, внимательно рассматривая книжные иллюстрации. - Познакомить с книжками, оформленными Ю. Васнецовым, Е. Рачевым, Е. Чарушиным.
Старшая группа (5-6 лет)	<ul style="list-style-type: none"> - Развивающая речевая среда. Обсуждать с детьми информацию о предметах, явлениях, событиях, выходящих за пределы привычного им ближайшего окружения. - Выслушивать детей, уточнять их ответы, подсказывать слова, более точно отражающие особенность предмета, явления, состояния, поступка; помогать логично и понятно высказывать суждение. - Способствовать развитию любознательности. - Помогать детям доброжелательно общаться со сверстниками, подсказывать, как можно порадовать друга, поздравить его, как спокойно высказать свое недовольство его поступком, как извиниться. - Формирование словаря. Пополнять и активизировать словарь детей на основе углубления знаний о ближайшем окружении. - Расширять представления о предметах, явлениях, событиях, не имевших места в их собственном опыте. - Активизировать употребление в речи названий предметов, их частей, материалов, из которых они изготовлены. - Учить использовать в речи наиболее употребительные прилагательные, глаголы, наречия, предлоги. - Вводить в словарь детей существительные, обозначающие профессии; глаголы, характеризующие трудовые действия. - Продолжать учить детей определять и называть местоположение предмета (слева, справа, рядом, около, между), время суток. - Помогать заменять часто используемые детьми указательные местоимения и наречия (там, туда, такой, этот) более точными выразительными словами; употреблять слова-антонимы (чистый — грязный, светло — темно). - Учить употреблять существительные с обобщающим значением (мебель, овощи, животные и т. п.).

Звуковая культура речи. Закреплять правильное произношение гласных и согласных звуков, отрабатывать произношение свистящих, шипящих и сонорных (р, л) звуков. Развивать артикуляционный аппарат.

- Продолжать работу над дикцией: совершенствовать отчетливое произнесение слов и словосочетаний.
- Развивать фонематический слух: учить различать на слух и называть слова, начинающиеся на определенный звук.
- Совершенствовать интонационную выразительность речи.
- Грамматический строй речи. Продолжать формировать у детей умение согласовывать слова в предложении, правильно использовать предлоги в речи; образовывать форму множественного числа существительных, обозначающих детенышей животных (по аналогии), употреблять эти существительные в именительном и винительном падежах (лисята — лисят, медвежата — медвежат); правильно употреблять форму множественного числа родительного падежа существительных (вилок, яблок, туфель).
- Напоминать правильные формы повелительного наклонения некоторых глаголов (Ляг! Лежи! Поезжай! Беги! и т. п.), несклоняемых существительных (пальто, пианино, кофе, какао).
- Поощрять характерное для пятого года жизни словотворчество, тактично подсказывать общепринятый образец слова.
- Побуждать детей активно употреблять в речи простейшие виды сложносочиненных и сложноподчиненных предложений.
- Связная речь. Совершенствовать диалогическую речь: учить участвовать в беседе, понятно для слушателей отвечать на вопросы и задавать их.
- Учить детей рассказывать: описывать предмет, картину; упражнять в составлении рассказов по картине, созданной ребенком с использованием раздаточного дидактического материала.
- Упражнять детей в умении пересказывать наиболее выразительные и динамичные

Раздел «Чтение художественной литературы»

- Продолжать развивать интерес детей к художественной литературе.
- Учить внимательно и заинтересованно слушать сказки, рассказы, стихотворения; запоминать считалки, скороговорки, загадки.
- Прививать интерес к чтению больших произведений (по главам).
- Способствовать формированию эмоционального отношения к литературным произведениям.
- Побуждать рассказывать о своем восприятии конкретного поступка литературного персонажа. Помогать детям понять скрытые мотивы поведения героев произведения.
- Продолжать объяснять (с опорой на прочитанное произведение) доступные детям жанровые особенности сказок, рассказов, стихотворений.
- Воспитывать чуткость к художественному слову; зачитывать отрывки с наиболее яркими, запоминающимися описаниями, сравнениями, эпитетами. Учить вслушиваться в ритм и мелодику поэтического текста.
- Помогать выразительно, с естественными интонациями читать стихи, участвовать в чтении текста по ролям, в инсценировках.
- Продолжать знакомить с книгами. Обращать внимание детей на оформление книги, на иллюстрации. Сравнить иллюстрации разных художников к

	<p>одному и тому же произведению. Выяснять симпатии и предпочтения детей.</p>
<p>Подготовительная к школе группа (6-7 лет)</p>	<p>Развивающая речевая среда. Приучать детей — будущих школьников — проявлять инициативу с целью получения новых знаний. Совершенствовать речь как средство общения.</p> <ul style="list-style-type: none"> - Выяснять, что дети хотели бы увидеть своими глазами, о чем хотели бы узнать, в какие настольные и интеллектуальные игры хотели бы научиться играть, какие мультфильмы готовы смотреть повторно и почему, какие рассказы (о чем) предпочитают слушать и т. п. - Опираясь на опыт детей и учитывая их предпочтения, подбирать наглядные материалы для самостоятельного восприятия с последующим обсуждением с воспитателем и сверстниками. - Уточнять высказывания детей, помогать им более точно характеризовать объект, ситуацию; учить высказывать предположения и делать простейшие выводы, излагать свои мысли понятно для окружающих. - Продолжать формировать умение отстаивать свою точку зрения. Помогать осваивать формы речевого этикета. - Продолжать содержательно, эмоционально рассказывать детям об интересных фактах и событиях. - Приучать детей к самостоятельности суждений. <p>Формирование словаря. Продолжать работу по обогащению бытового, природоведческого, обществоведческого словаря детей. Побуждать детей интересоваться смыслом слова.</p> <ul style="list-style-type: none"> - Совершенствовать умение использовать разные части речи в точном соответствии с их значением и целью высказывания. - Помогать детям осваивать выразительные средства языка. <p>Звуковая культура речи. Совершенствовать умение различать на слух и в произношении все звуки родного языка. Отрабатывать дикцию: учить детей внятно и отчетливо произносить слова и словосочетания с естественными интонациями.</p> <ul style="list-style-type: none"> - Совершенствовать фонематический слух: учить называть слова с определенным звуком, находить слова с этим звуком в предложении, определять место звука в слове. - Отрабатывать интонационную выразительность речи. <p>Грамматический строй речи. Продолжать упражнять детей в согласовании слов в предложении.</p> <ul style="list-style-type: none"> - Совершенствовать умение образовывать (по образцу) однокоренные слова, существительные с суффиксами, глаголы с приставками, прилагательные в сравнительной и превосходной степени. - Помогать правильно строить сложноподчиненные предложения, использовать языковые средства для соединения их частей (чтобы, когда, потому что, если, если бы и т. д.). <p>Связная речь. Продолжать совершенствовать диалогическую и монологическую формы речи.</p> <ul style="list-style-type: none"> - Формировать умение вести диалог между воспитателем и ребенком, между детьми; учить быть доброжелательными и корректными собеседниками, воспитывать культуру речевого общения. - Продолжать учить содержательно и выразительно пересказывать

	<p>литературные тексты, драматизировать их.</p> <ul style="list-style-type: none"> - Совершенствовать умение составлять рассказы о предметах, о содержании картины, по набору картинок с последовательно развивающимся действием. Помогать составлять план рассказа и придерживаться его. - Развивать умение составлять рассказы из личного опыта. - Продолжать совершенствовать умение сочинять короткие сказки на заданную тему. <p>Подготовка к обучению грамоте. Дать представления о предложении (без грамматического определения).</p> <ul style="list-style-type: none"> - Упражнять в составлении предложений, членении простых предложений (без союзов и предлогов) на слова с указанием их последовательности. - Учить детей делить двусложные и трехсложные слова с открытыми слогами (на-ша Ма-ша, ма-ли-на, бе-ре-за) на части. - Учить составлять слова из слогов (устно). - Учить выделять последовательность звуков в простых словах. <p>Приобщение к художественной литературе</p> <ul style="list-style-type: none"> - Продолжать развивать интерес детей к художественной литературе. Учить внимательно и заинтересованно слушать сказки, рассказы, стихотворения; запоминать считалки, скороговорки, загадки. Прививать интерес к чтению больших произведений (по главам). - Способствовать формированию эмоционального отношения к литературным произведениям. - Побуждать рассказывать о своем восприятии конкретного поступка литературного персонажа. Помогать детям понять скрытые мотивы поведения героев произведения. - Продолжать объяснять (с опорой на прочитанное произведение) доступные детям жанровые особенности сказок, рассказов, стихотворений.
--	---

Перечень программ, технологий и пособий, используемых в образовательной деятельности

Речевое развитие	<p>Основная литература:</p> <p>1.Гербова В.В. Занятия по развитию речи в средней группе детского сада. —М.; Мозаика-Синтез,2016.</p> <p>2.Старшая группа (5-6лет) В.В. Гербова Мозаика-Синтез 2016</p>	<p>1.Книга для чтения в детском саду 2-4 лет. М.: Оникс, 2007</p> <p>2. Книга для чтения в детском саду и дома: 4-5 лет. Сост. В.В. Гербова и др. Оникс, 2007, 336с.</p> <p>3. Книга для чтения в детском саду и дома: 5-7 лет. Сост. В.В. Гербова и др. Оникс, 2007, 352с.</p> <p>4. В.В.Гербова: Развитие речи в детском саду. 3-4 года. Наглядно-дидактическое пособие</p> <p>5.В.В.Гербова: Развитие речи в детском саду. 2-3 года. Наглядно-дидактическое пособие</p> <p>6. В.В.Гербова: Развитие речи в детском саду. Для занятий с детьми 4-6 лет. Наглядно-</p>
-------------------------	---	---

		дидактическое пособие 7. Старшая группа (5-6лет) В.В. Гербова Мозаика-Синтез 2016.
--	--	---

Художественно-эстетическое развитие

Художественно-эстетическое развитие предполагает развитие предпосылок ценностно-смыслового восприятия и понимания произведений искусства (словесного, музыкального, изобразительного), мира природы; становление эстетического отношения к окружающему миру; формирование элементарных представлений о видах искусства; восприятие музыки, художественной литературы, фольклора; стимулирование сопереживания персонажам художественных произведений; реализацию самостоятельной творческой деятельности детей (изобразительной, конструктивно-модельной, музыкальной и др.).

Основные цели и задачи

Формирование интереса к эстетической стороне окружающей действительности, эстетического отношения к предметам и явлениям окружающего мира, произведениям искусства; воспитание интереса к художественно-творческой деятельности. Развитие эстетических чувств детей, художественного восприятия, образных представлений, воображения, художественно-творческих способностей.

Развитие детского художественного творчества, интереса к самостоятельной творческой деятельности (изобразительной, конструктивно-модельной, музыкальной и др.); удовлетворение потребности детей в самовыражении.

Приобщение к искусству. Развитие эмоциональной восприимчивости, эмоционального отклика на литературные и музыкальные произведения, красоту окружающего мира, произведения искусства. Приобщение детей к народному и профессиональному искусству (словесному, музыкальному, изобразительному, театральному, к архитектуре) через ознакомление с лучшими образцами отечественного и мирового искусства; воспитание умения понимать содержание произведений искусства. Формирование элементарных представлений о видах и жанрах искусства, средствах выразительности в различных видах искусства.

Изобразительная деятельность. Развитие интереса к различным видам изобразительной деятельности; совершенствование умений в рисовании, лепке, аппликации, художественном труде. Воспитание эмоциональной отзывчивости при восприятии произведений изобразительного искусства. Воспитание желания и умения взаимодействовать со сверстниками при создании коллективных работ.

Музыкально-художественная деятельность. Приобщение к музыкальному искусству; формирование основ музыкальной культуры, ознакомление с элементарными музыкальными понятиями, жанрами; воспитание эмоциональной отзывчивости при восприятии музыкальных произведений. Развитие музыкальных способностей: поэтического и музыкального слуха, чувства ритма, музыкальной памяти; формирование песенного, музыкального вкуса.

Воспитание интереса к музыкально-художественной деятельности, совершенствование умений в этом виде деятельности. Развитие детского музыкально-художественного творчества, реализация самостоятельной творческой деятельности детей; удовлетворение потребности в самовыражении.

Возраст детей	Содержание программы
Первая группа раннего возраста (1,6-2 года)	Происходят следующие изменения: овладение сенсорными эталонами, которые помогут детям освоить цвета, формы, размеры (однако это не только узнавание, но и развитие чувства цвета, формы, поскольку созданы условия выбора, сравнения, предпочтения); обогащение содержания творческой деятельности; овладение «языком» творчества;

	<p>В этот период совершается качественное изменение в творческой деятельности ребенка. Он самоопределяется, проявляет собственное «Я» при создании продуктов творчества. Он рисует, лепит для себя, вкладывая в это собственный опыт и свое видение предмета, явления. Обычно считается, что это период изображения детьми отдельных предметов, форм. В это время для детей главное - выразить свое мироощущение, через цвет, форму, композицию. У детей проявляется предпочтение к тому или иному цвету, интерес к детализации, выделению характерных признаков предмета, появляется любимая тематика у мальчиков и девочек.</p>
Вторая группа раннего возраста (2-3 года)	<ul style="list-style-type: none"> - Развивать восприятие детей, обогащать их сенсорный опыт путем выделения формы предметов, обведения их по контуру поочередно то одной, то другой рукой. - Подводить детей к изображению знакомых предметов, предоставляя им свободу выбора. - Развивать эстетическое восприятие окружающих предметов. - Учить детей различать цвета карандашей, фломастеров, правильно называть их; рисовать разные линии, подводить детей к рисованию предметов округлой формы. - Формировать правильную позу при рисовании (сидеть свободно, не наклоняться низко над листом бумаги, свободная рука придерживает лист бумаги, на котором рисует малыш). - Формировать умение бережно относиться к материалам, правильно их использовать: по окончании рисования класть их на место, предварительно хорошо промыв кисточку в воде. - Приучать держать карандаш и кисть свободно: карандаш — тремя пальцами выше отточенного конца, кисть — чуть выше железного наконечника; набирать краску на кисть, макая ее всем ворсом в баночку, снимать лишнюю краску, прикасаясь ворсом к краю баночки. - Вызывать у детей интерес к лепке. Знакомить с пластическими материалами: глиной, пластилином, пластической массой (отдавая предпочтение глине). - Учить аккуратно, пользоваться материалами. - Формировать умение раскатывать комочек глины круговыми движениями ладоней для изображения предметов круглой формы (шарик, яблоко, ягода и др.), сплющивать комочек между ладонями (лепешки, печенье, пряники); делать пальцами углубление в середине сплющенного комочка (миска, блюдце). - Учить соединять две вылепленные формы в один предмет: палочка и шарик (погремушка или грибок), два шарика (неваляшка) и т. п. - Приучать детей класть глину и вылепленные предметы на дощечку или специальную заранее подготовленную клеенку. <p>Приобщение к искусству</p> <p>Развивать художественное восприятие, воспитывать отзывчивость на музыку и пение, доступные пониманию детей произведения изобразительного искусства, литературы. Рассматривать с детьми иллюстрации к произведениям детской литературы. Развивать умение отвечать на вопросы по содержанию картинок.</p> <p>Знакомить с народными игрушками: дымковской, богородской, матрешкой, ванькой-встанькой и другими, соответствующими возрасту детей.</p> <p>Обращать внимание детей на характер игрушек (веселая, забавная и др.), их форму, цветовое оформление.</p>

	<ul style="list-style-type: none"> -Развивать интерес к музыке, желание слушать народную и классическую музыку, подпевать, выполнять простейшие танцевальные движения. -Развивать умение внимательно слушать спокойные и бодрые песни, музыкальные пьесы разного характера, понимать о чем (о ком) поется эмоционально реагировать на содержание. -Развивать умение различать звуки по высоте (высокое и низкое звучание колокольчика, фортепьяно, металлофона). -Вызывать активность детей при подпевании и пении. Развивать умение подпевать фразы в песне (совместно с воспитателем). - Постепенно приучать к сольному пению. - Развивать эмоциональность и образность восприятия музыки через движения. -Продолжать формировать способность воспринимать и воспроизводить движения, показываемые взрослым (хлопать, притопывать ногой, полуприседать, совершать повороты кистей рук и т.д.). -Формировать умение начинать движение с началом музыки и заканчивать с ее окончанием; передавать образы (птичка летает, зайка прыгает, мишка косолапый идет). -Совершенствовать умение выполнять плясовые движения в кругу, врассыпную, менять движения с изменением характера музыки или содержания песни.
Младшая группа (3-4 года)	<ul style="list-style-type: none"> - Предлагать детям передавать в рисунках красоту окружающих предметов и природы (голубое небо с белыми облаками; кружащиеся на ветру и падающие на землю разноцветные листья; снежинки и т. п.). - Совершенствовать умение правильно держать карандаш, фломастер, кисть, не напрягая мышц и не сжимая сильно пальцы. - Добиваться свободного движения руки с карандашом и кистью во время рисования. - Формировать умение набирать краску на кисть: аккуратно обмакивать ее всем ворсом в баночку с краской, снимать лишнюю краску о край баночки легким прикосновением ворса, хорошо промывать кисть, прежде чем набрать краску другого цвета. - Приучать осушать промытую кисть о мягкую тряпочку или бумажную салфетку. - Закреплять названия цветов (красный, синий, зеленый, желтый, белый, черный), познакомить с оттенками (розовый, голубой, серый). - Обращать внимание на подбор цвета, соответствующего изображаемому предмету. - Приобщать детей к декоративной деятельности: учить украшать дымковскими узорами силуэты игрушек, вырезанных воспитателем (птичка, козлик, конь и др.), и разных предметов (блюдечко, рукавички). - Развивать умение ритмично наносить линии, штрихи, пятна, мазки (оппадают с деревьев листочки, идет дождь, «снег, снег кружится, белая вся улица», «дождик, дождик, кап, кап, кап...»). - Предлагать детям изображать простые предметы, рисовать прямые лишний (короткие, длинные) в разных направлениях, перекрещивать их (полоски, ленточки, дорожки, заборчик, клетчатый платочек и др.). - Формировать умение создавать несложные сюжетные композиции, повторяя изображение одного предмета (елочки на нашем участке, неваляшки гуляют) или изображая разнообразные предметы, насекомых и т.п. в траве ползают жучки и червячки; колобок катится по дорожке и др.). - Развивать умение располагать изображения по всему листу.

	<ul style="list-style-type: none"> - Закреплять представления о свойствах глины, пластилина, пластической массы и способах лепки. - Развивать умение раскатывать комочки прямыми и круговыми движениями, соединять концы получившейся палочки, сплющивать шар, сминая его ладонями обеих рук. - Побуждать детей украшать вылепленные предметы, используя палочку с заточенным концом. - Формировать умение создавать предметы, состоящие из 2-3 частей, соединяя их путем прижимания друг к другу. - Закреплять умение аккуратно пользоваться глиной, класть комочки: вылепленные предметы на дощечку. - Предлагать детям лепить несложные предметы, состоящие из нескольких частей (неваляшка, цыпленок, пирамидка и др.). Предлагать объединить вылепленные фигурки в коллективную композицию (неваляшки водят хоровод, яблоки лежат на тарелке и др.): Вызывать радость от восприятия результата своей и общей работы. - Приобщать детей к искусству аппликации, формировать интерес к этому виду деятельности. - Учить предварительно выкладывать (в определенной последовательности) на листе бумаги готовые детали разной формы, величины, цвета, составляя изображение (задуманное ребенком или заданное воспитателем), и наклеивать их. - Формировать умение аккуратно пользоваться клеем: намазывать его кисточкой тонким слоем на обратную сторону наклеиваемой фигуры (на специально приготовленной клеенке); прикладывать стороной, намазанной клеем, к листу бумаги и плотно прижимать салфеткой. - Формировать навыки аккуратной работы. - Вызывать у детей радость от полученного изображения. - Развивать умение создавать в аппликации на бумаге разной формы (квадрат, розетка и др.) предметные и декоративные композиции из геометрических форм и природных материалов, повторяя и чередуя их по форме и цвету. - Закреплять знание формы предметов и их цвета. - Развивать чувство ритма. - Приобщать детей к народной и классической музыке. - Познакомить с тремя музыкальными жанрами: песней, танцем, маршем. - Формировать эмоциональную отзывчивость на произведение, умение различать веселую и грустную музыку. - Приучать слушать музыкальное произведение до конца, понимать характер музыки, узнавать и определять, сколько частей в произведении. - Развивать способность различать музыкальные звуки по высоте в пределах октавы — септимы, замечать изменения в силе звучания мелодии громко, тихо). - Совершенствовать умение различать звучание музыкальных игрушек, детских музыкальных инструментов (музыкальный молоточек, шарманка, погремушка, барабан, бубен, металлофон и др.). - Учить выразительному пению. - Способствовать развитию певческих навыков: петь без напряжения в диапазоне <i>ре (ми) — ля (си)</i>, в одном темпе со всеми, чисто и ясно произносить слова, передавать характер песни (весело, протяжно, ласково, напевно). - Развивать желание детей петь и допевать мелодии колыбельных песен на слог «баю-баю» и веселых мелодий на слог «ля-ля».
--	--

	<ul style="list-style-type: none"> - Формировать навыки сочинительства веселых и грустных мелодий по образцу. - Формировать умение двигаться в соответствии с двухчастной формой музыки и силой ее звучания (громко, тихо); реагировать на начало звучания музыки и ее окончание. - Развивать умение маршировать вместе со всеми и индивидуально, бегать легко, в умеренном и быстром темпе под музыку. - Улучшать качество исполнения танцевальных движений: притопывать попеременно двумя ногами и одной ногой. - Развивать умение кружиться в парах, выполнять прямой галоп, двигаться под музыку ритмично и согласно темпу и характеру музыкального произведения, с предметами, игрушками и без них. - Способствовать развитию навыков выразительной и эмоциональной передачи игровых и сказочных образов: идет медведь, крадется кошка, бегают мышата, скачет зайка, ходит петушок, клюют зернышки цыплята, летают птички и т. д. - Стимулировать самостоятельное выполнение танцевальных движений под плясовые мелодии. Формировать навыки более точного выполнения движений, передающих характер изображаемых животных. - Знакомить детей с некоторыми детскими музыкальными инструментами: дудочкой, металлофоном, колокольчиком, бубном, погремушкой, барабаном,
Средняя группа (4-5 лет)	<ul style="list-style-type: none"> - Помогать детям при передаче сюжета располагать изображения на всем листе в соответствии с содержанием действия и включенными в действие объектами. - Направлять внимание детей на передачу соотношения предметов по величине: дерево высокое, куст ниже дерева, цветы ниже куста. - Продолжать закреплять и обогащать представления детей о цветах и оттенках окружающих предметов и объектов природы. - К уже известным цветам и оттенкам добавить новые (коричневый, оранжевый, светло-зеленый); формировать представление о том, как можно получить эти цвета. - Развивать умение смешивать краски для получения нужных цветов и оттенков. - Развивать желание использовать в рисовании, аппликации разнообразные цвета, обращать внимание на многоцветие окружающего мира. - Закреплять умение правильно держать карандаш, кисть, фломастер, цветной мелок; использовать их при создании изображения. - Формировать умение закрашивать рисунки кистью, карандашом, проводя линии и штрихи только в одном направлении (сверху вниз или слева направо); ритмично наносить мазки, штрихи по всей форме, не выходя за пределы контура; проводить широкие линии всей кистью, а узкие линии точки — концом ворса кисти. Закреплять умение чисто промывать кисть перед использованием краски другого цвета. К концу года формировать умение получать светлые и темные оттенки цвета, изменяя нажим на карандаш. - Формировать умение правильно передавать расположение частей сложных предметов (кукла, зайчик и др.) и соотносить их по величине. - Продолжать формировать умение создавать декоративные композиции по мотивам дымковских, филимоновских узоров. - Использовать дымковские и филимоновские изделия для развития эстетического восприятия прекрасного и в качестве образцов для создания

	<p>узорov в стиле этих росписей (для росписи могут использоваться вылепленные детьми игрушки и силуэты игрушек, вырезанные из бумаги).</p> <ul style="list-style-type: none"> - Познакомить с Городецкими изделиями. Развивать умение выделять элементы Городецкой росписи. - Закреплять приемы лепки, освоенные в предыдущих группах. - Формировать умение прищипывать с легким оттягиванием всех краев сплюснутый шар, вытягивать отдельные части из целого куска, прищипывать мелкие детали, сглаживать пальцами поверхность вылепленного предмета, фигурки. - Упражнять в использовании приема вдавливания середины шара, цилиндра для получения полой формы. - Познакомить с приемами использования стеки. Поощрять стремление украшать вылепленные изделия узором помощи стеки. - Закреплять приемы аккуратной лепки. - Развивать интерес к аппликации, усложняя ее содержание и расширяя возможности создания разнообразных изображений. - Формировать умение правильно держать ножницы и пользоваться ими. - Обучать вырезыванию, начиная с формирования навыка разрезания по прямой сначала коротких, а затем длинных полос. - Развивать умение составлять из полос изображения разных предметов. - Упражнять в вырезании круглых форм из квадрата и овальных из прямоугольника путем скругления углов, использовании этого приема изображения в аппликации овощей, фруктов, ягод, цветов и т.п. - Закреплять навыки аккуратного вырезывания и наклеивания. - Поощрять проявления активности и творчества. - Формировать желание взаимодействовать при создании коллективных композиций.
Старшая группа (5-6 лет)	<ul style="list-style-type: none"> - Продолжать совершенствовать умение передавать в рисунке образы предметов, объектов, персонажей сказок, литературных произведений. - Обращать внимание детей на отличия предметов по форме, величине, пропорциям частей; побуждать их передавать эти отличия в рисунках. - Закреплять умение передавать положение предметов в пространстве на листе бумаги, обращать внимание детей на то, что предметы могут по-разному располагаться на плоскости (стоять, лежать, менять положение: живые существа могут двигаться, менять позы, дерево в ветреный день — наклоняться и т. д.); передавать движения фигур. - Способствовать овладению композиционными умениями: учить располагать изображение на листе с учетом его пропорций (если предмет вытянут в высоту, располагать его на листе по вертикали; если он вытянут в ширину, например, не очень высокий, но длинный дом, располагать его по горизонтали). - Закреплять способы и приемы рисования различными изобразительными материалами (цветные карандаши, гуашь, акварель, цветные мелки, пастель, сангина, угольный карандаш, фломастеры, разнообразные кисти и т. п.). - Выбатывать навык рисования контура предмета простым карандашом с легким нажимом на него, чтобы при последующем закрашивании изображения не оставалось жестких, грубых линий, пачкающих рисунок. - Закреплять умение рисовать акварелью в соответствии с ее спецификой (прозрачностью и легкостью цвета, плавностью перехода одного цвета в другой). - Совершенствовать умение детей рисовать кистью разными способами: широкие линии — всем ворсом, тонкие — концом кисти; наносить мазки,

	<p>прикладывая кисть всем ворсом к бумаге, рисовать концом кисти мелкие пятнышки.</p> <ul style="list-style-type: none"> - Учить смешивать краски для получения новых цветов и оттенков (при рисовании гуашью) и высветлять цвет, добавляя в краску воду (при рисовании акварелью). - При рисовании карандашами учить передавать оттенки цвета, регулируя нажим на карандаш. В карандашном исполнении дети могут, регулируя нажим, передать до трех оттенков цвета. - Подводить детей к созданию сюжетных композиций на темы окружающей жизни и на темы литературных произведений «Кого встретил Колобок», «Два жадных медвежонка!», «Где обедал воробей!?» и др.). - Развивать композиционные умения, учить располагать изображения на полосе внизу листа, по всему листу. - Обращать внимание детей на соотношение по величине разных предметов в сюжете (дома большие, деревья высокие и низкие; люди меньше домов, но больше растущих на лугу цветов). - Развивать умение располагать на рисунке предметы так, чтобы они загромождали друг друга (растущие перед домом деревья частично его загромождают и т. п.). - Продолжать знакомить детей с изделиями народных промыслов, закреплять и углублять знания о дымковской и филимоновской игрушках и их росписи; предлагать создавать изображения по мотивам народной декоративной росписи, знакомить с ее цветовым строем и элементами композиции, добиваться большего разнообразия используемых элементов. - Продолжать знакомить с городецкой росписью, ее цветовым решением, спецификой создания декоративных цветов (как правило, не чистых тонов, а оттенков), учить использовать для украшения оживки. - Познакомить с росписью Полхов-Майдана. - Включать городецкую и полхов-майданскую роспись в творческую работу детей, помогать осваивать специфику этих видов росписи. Знакомить с региональным (местным) декоративным искусством. - Предлагать детям составлять узоры по мотивам городецкой, полхов-майданской, гжельской росписи: знакомить с характерными элементами (бутоны, цветы, листья, травка, усики, завитки, оживки). - Вызывать желание создавать узоры на листах в форме народного изделия (поднос, солонка, чашка, розетка и др.). - Для развития творчества в декоративной деятельности учить использовать декоративные ткани. - Продолжать знакомить детей с особенностями лепки из глины, пластилина и пластической массы. - Развивать умение лепить с натуры и по представлению знакомые предметы (овощи, фрукты, грибы, посуда, игрушки); передавать их характерные особенности. - Совершенствовать умение лепить посуду из целого куска глины и пластилина ленточным способом. - Закреплять умение лепить предметы пластическим, конструктивным и комбинированным способами. - Формировать умение сглаживать поверхность формы, делать предметы устойчивыми. - Закреплять умение передавать в лепке выразительность образа, лепить фигуры человека и животных в движении, объединять небольшие группы предметов в несложные сюжеты (в коллективных композициях): -
--	--

	<p>Формировать умение лепить по представлению героев литературных произведений (Медведь и Колобок, Лиса и Зайчик, Машенька и Медведь и т. п.).</p> <ul style="list-style-type: none"> - Продолжать формировать умение лепить мелкие детали; пользуясь стеклой, наносить рисунок чешуек у рыбки, обозначать глаза, шерсть животного, перышки птицы, узор, складки на одежде людей и т.п. - Продолжать формировать технические умения и навыки работы с разнообразными материалами для лепки; побуждать использовать дополнительные материалы (косточки, зернышки, бусинки и т.д.). - Продолжать знакомить детей с особенностями декоративной лепки. - Формировать интерес и эстетическое отношение к предметам народного декоративно-прикладного искусства. - Закреплять умение лепить птиц, животных, людей по типу народных игрушек, передавая их характерные особенности (дымковской, филимоновской, каргопольской и др.). - Формировать умение украшать узорами предметы декоративного искусства. - Учить расписывать изделия гуашью, украшать их налетами и углубленным рельефом, использовать стеку. - Учить сглаживать неровности вылепленного изображения, обмакивая пальцы в воду, когда это необходимо для передачи образа. - Закреплять умение разрезать бумагу на короткие и длинные полосы; вырезать круги из квадратов, овалы из прямоугольников, преобразовывать одни геометрические фигуры в другие (квадрат — в два-четыре треугольника, прямоугольник — в полосы, квадраты или маленькие прямоугольники), создавать из этих фигур изображения разных предметов или декоративные композиции. - Формировать умение вырезать одинаковые фигуры или их детали из бумаги, сложенной гармошкой, а симметричные изображения — из бумаги, меженной пополам (стакан, ваза, цветок и др.). С целью создания выразительных об - Побуждать создавать предметные и сюжетные композиции, дополнять их деталями, обогащающими изображения. - Формировать аккуратное и бережное отношение к материалам. - Продолжать развивать интерес и любовь к музыке, музыкальную отзывчивость на нее. - Формировать музыкальную культуру на основе знакомства с классической, народной и современной музыкой; со структурой 2- и 3-частного музыкального произведения, с построением песни. - Продолжать знакомить с композиторами. - Воспитывать культуру поведения при посещении концертных залов, театров (не шуметь, не мешать другим зрителям наслаждаться музыкой, смотреть спектакли). - Продолжать знакомить с жанрами музыкальных произведений (марш, танец, песня). - Развивать музыкальную память через узнавание мелодий по отдельным фрагментам произведения (вступление, заключение, музыкальная фраза). - Совершенствовать навык различения звуков по высоте в пределах квинты, звучания музыкальных инструментов (клавишно-ударные и струнные: фортепиано, скрипка, виолончель, балалайка). <p>Пение</p> <ul style="list-style-type: none"> - Формировать певческие навыки, умение петь легким звуком в диапазоне от «ре» первой октавы до «до» второй октавы, брать дыхание перед
--	---

	<p>началом песни, между музыкальными фразами, произносить отчетливо слова, своевременно начинать и заканчивать песню, эмоционально передавать характер мелодии, петь умеренно, громко и тихо.</p> <ul style="list-style-type: none"> - Способствовать развитию навыков сольного пения с музыкальным сопровождением и без него. - Содействовать проявлению самостоятельности, творческому исполнению песен разного характера. - Развивать песенный музыкальный вкус. <p>Песенное творчество</p> <ul style="list-style-type: none"> - Развивать навык импровизации мелодии на заданный текст, сочинять мелодии различного характера: ласковую колыбельную, задорный или бодрый марш, плавный вальс, веселую плясовую. <p>Музыкально-ритмические движения</p> <ul style="list-style-type: none"> - Развивать чувство ритма, умение передавать через движения характер образов познакомить с приемом обрывания. <p>музыки, ее эмоционально-образное содержание; умение свободно ориентироваться в пространстве, выполнять простые перестроения, самостоятельно переходить от умеренного к быстрому или медленному темпу, менять движения в соответствии с музыкальными фразами.</p> <ul style="list-style-type: none"> - Способствовать формированию навыков исполнения танцевальных движений (поочередное выбрасывание ног вперед в прыжке; приставной шаг с приседанием, с продвижением вперед, кружение; приседание с выставлением ноги вперед). <p>–Познакомить детей с русскими хороводом, пляской, а также с танцами других народов.</p> <ul style="list-style-type: none"> - Продолжать развивать навыки инсценирования песен; умение изображать сказочных животных и птиц (лошадка, коза, лиса, медведь, заяц, журавль, ворон и т.д.) в разных игровых ситуациях. <p>Развитие танцевально-игрового творчества</p> <ul style="list-style-type: none"> - Развивать танцевальное творчество; формировать умение придумывать движения к пляскам, танцам, составлять композицию танца, проявляя самостоятельность в творчестве. - Совершенствовать умение самостоятельно придумывать движения, отражающие содержание песни. - Побуждать к инсценированию содержания песен, хороводов. <p>Игра на детских музыкальных инструментах</p> <ul style="list-style-type: none"> - Развивать умение исполнять простейшие мелодии на детских музыкальных инструментах; знакомые песенки индивидуально и небольшими группами, соблюдая при этом общую динамику и темп. - Развивать творчество, побуждать детей к активным самостоятельным действиям.
Подготовительная к школе группа (6-7 лет)	<ul style="list-style-type: none"> - Развивать эстетическое восприятие, чувство ритма, художественный вкус, эстетическое отношение к окружающему, к искусству и художественной деятельности. - Формировать интерес к классическому и народному искусству (музыке, изобразительному искусству, литературе, архитектуре). - Формировать основы художественной культуры. Развивать интерес к искусству. Закреплять знания об искусстве как виде творческой деятельности людей, о видах искусства (декоративно-прикладное, изобразительное искусство, литература, музыка, архитектура, театр, танец, кино, цирк). - Расширять знания детей об изобразительном искусстве, развивать художественное восприятие произведений изобразительного искусства.

	<p>Продолжать знакомить детей с произведениями живописи: И. Шишкин («Рожь», «Утро в сосновом лесу»), И. Левитан («Золотая осень», «Март», «Весна. Большая вода»), А. Саврасов («Грачи прилетели»), А. Пластов («Полдень», «Летом», «Сенокос»), В. Васнецов («Аленушка», «Богатыри», «Иван-царевич на Сером волке») и др.</p> <ul style="list-style-type: none"> - Обогащать представления о скульптуре малых форм, выделяя образные средства выразительности (форму, пропорции, цвет, характерные детали, позы, движения и др.). - Расширять представления о художниках — иллюстраторах детской книги (И. Билибин, Ю. Васнецов, В. Конашевич, В. Лебедев, Т. Маврина, Е. Чарушин и др.). - Продолжать знакомить с народным декоративно-прикладным искусством (гжельская, хохломская, жостовская, мезенская роспись), с керамическими изделиями, народными игрушками. - Продолжать знакомить с архитектурой, закреплять и обогащать знания детей о том, что существуют здания различного назначения (жилые дома, магазины, кинотеатры, детские сады, школы и др.). - Развивать умение выделять сходство и различия архитектурных сооружений одинакового назначения. Формировать умение выделять одинаковые части конструкции и особенности деталей. - Познакомить со спецификой храмовой архитектуры: купол, арки, аркатурный пояс по периметру здания, барабан (круглая часть под куполом) и т. д. Знакомить с архитектурой с опорой на региональные особенности местности, в которой живут дети. Рассказать детям о том, что, как и в каждом виде искусства, в архитектуре есть памятники, которые известны во всем мире: в России это Кремль, собор Василия Блаженного, Зимний дворец, Исаакиевский собор, Петергоф, памятники Золотого кольца и другие — в каждом городе свои. - Развивать умения передавать в художественной деятельности образы архитектурных сооружений, сказочных построек. Поощрять стремление изображать детали построек (наличники, резной подзор по контуру крыши). - Расширять представления детей о творческой деятельности, ее особенностях; формировать умение называть виды художественной деятельности, профессии деятелей искусства (художник, композитор, артист, танцор, певец, пианист, скрипач, режиссер, директор театра, архитектор и т. п.). - Развивать эстетические чувства, эмоции, переживания; умение самостоятельно создавать художественные образы в разных видах деятельности. - Формировать представление о значении органов чувств человека для художественной деятельности, формировать умение соотносить органы чувств с видами искусства (музыку слушают, картины рассматривают, стихи читают и слушают и т. д.). - Знакомить с историей и видами искусства; формировать умение различать народное и профессиональное искусство. Организовать посещение выставки, театра, музея, цирка (совместно с родителями). - Расширять представления о разнообразии народного искусства, художественных промыслов (различные виды материалов, разные регионы страны и мира). - Воспитывать интерес к искусству родного края; любовь и бережное отношение к произведениям искусства. - Поощрять активное участие детей в художественной деятельности
--	---

по собственному желанию и под руководством взрослого.

Изобразительная деятельность

- Формировать у детей устойчивый интерес к изобразительной деятельности. Обогащать сенсорный опыт, включать в процесс ознакомления с предметами движения рук по предмету.

- Продолжать развивать образное эстетическое восприятие, образные представления, формировать эстетические суждения; учить аргументированно и развернуто оценивать изображения, созданные как самим ребенком, так и его сверстниками, обращая внимание на обязательность доброжелательного и уважительного отношения к работам товарищей.

- Формировать эстетическое отношение к предметам и явлениям окружающего мира, произведениям искусства, к художественно-творческой деятельности.

- Воспитывать самостоятельность; учить активно и творчески применять ранее усвоенные способы изображения в рисовании, лепке и аппликации, используя выразительные средства.

- Продолжать учить детей рисовать с натуры; развивать аналитические способности, умение сравнивать предметы между собой, выделять особенности каждого предмета; совершенствовать умение изображать предметы, передавая их форму, величину, строение, пропорции, цвет, композицию.

- Продолжать развивать коллективное творчество. Воспитывать стремление действовать согласованно, договариваться о том, кто какую часть работы будет выполнять, как отдельные изображения будут объединяться в общую картину.

- Формировать умение замечать недостатки своих работ и исправлять их; вносить дополнения для достижения большей выразительности создаваемого образа.

Предметное рисование. Совершенствовать умение изображать предметы по памяти и с натуры; развивать наблюдательность, способность замечать характерные особенности предметов и передавать их средствами рисунка (форма, пропорции, расположение на листе бумаги).

- Совершенствовать технику изображения. Продолжать развивать свободу и одновременно точность движений руки под контролем зрения, их плавность, ритмичность. Расширять набор материалов, которые дети могут использовать в рисовании (гуашь, акварель, сухая и жирная пастель, сангина, угольный карандаш, гелевая ручка и др.). Предлагать соединять в одном рисунке разные материалы для создания выразительного образа. Учить новым способам работы с уже знакомыми материалами (например, рисовать акварелью по сырому слою); разным способам создания фона для изображаемой картины: при рисовании акварелью и гуашью — до создания основного изображения; при рисовании пастелью и цветными карандашами фон может быть подготовлен как в начале, так и по завершении основного изображения.

- Продолжать формировать умение свободно владеть карандашом при выполнении линейного рисунка, учить плавным поворотам руки при рисовании округлых линий, завитков в разном направлении (от веточки и от конца завитка к веточке, вертикально и горизонтально), учить осуществлять движение всей рукой при рисовании длинных линий, крупных форм, одними пальцами — при рисовании небольших форм и мелких деталей, коротких линий, штрихов, травки (хохлома), оживок (городец) и др.

	<p>- Учить видеть красоту созданного изображения и в передаче формы, плавности, слитности линий или их тонкости, изящности, ритмичности расположения линий и пятен, равномерности закрашивания рисунка; чувствовать плавные переходы оттенков цвета, получившиеся при равномерном закрашивании и регулировании нажима на карандаш.</p> <p>- Развивать представление о разнообразии цветов и оттенков, опираясь на реальную окраску предметов, декоративную роспись, сказочные сюжеты; учить создавать цвета и оттенки.</p> <p>Постепенно подводить детей к обозначению цветов, например, включающих два оттенка (желто-зеленый, серо-голубой) или уподобленных природным (малиновый, персиковый и т. п.). Обращать их внимание на изменчивость цвета предметов (например, в процессе роста помидоры зеленые, а созревшие — красные). Учить замечать изменение цвета в природе в связи с изменением погоды (небо голубое в солнечный день и серое в пасмурный). Развивать цветовое восприятие в целях обогащения колористической гаммы рисунка.</p> <p>- Учить детей различать оттенки цветов и передавать их в рисунке, развивать восприятие, способность наблюдать и сравнивать цвета окружающих предметов, явлений (нежно-зеленые только что появившиеся листочки, бледно-зеленые стебли одуванчиков и их темно-зеленые листья и т. п.).</p> <p>Сюжетное рисование. Продолжать учить детей размещать изображения на листе в соответствии с их реальным расположением (ближе или дальше от рисующего; ближе к нижнему краю листа — передний план или дальше от него — задний план); передавать различия в величине изображаемых предметов (дерево высокое, цветок ниже дерева; воробышек маленький, ворона большая и т. п.). Формировать умение строить композицию рисунка; передавать движения людей и животных, растений, склоняющихся от ветра. Продолжать формировать умение передавать в рисунках как сюжеты народных сказок, так и авторских произведений (стихотворений, сказок, рассказов); проявлять самостоятельность в выборе темы, композиционного и цветового решения.</p> <p>Декоративное рисование. Продолжать развивать декоративное творчество детей; умение создавать узоры по мотивам народных росписей, уже знакомых детям и новых (городецкая, гжельская, хохломская, жостовская, мезенская роспись и др.). Учить детей выделять и передавать цветовую гамму народного декоративного искусства определенного вида. Закреплять умение создавать композиции на листах бумаги разной формы, силуэтах предметов и игрушек; расписывать вылепленные детьми игрушки.</p> <p>- Закреплять умение при составлении декоративной композиции на основе того или иного вида народного искусства использовать характерные для него элементы узора и цветовую гамму.</p> <p>Лепка. Развивать творчество детей; учить свободно использовать для создания образов предметов, объектов природы, сказочных персонажей разнообразные приемы, усвоенные ранее; продолжать учить передавать форму основной части и других частей, их пропорции, позу, характерные особенности изображаемых объектов; обрабатывать поверхность формы движениями пальцев и стекой.</p> <p>- Продолжать формировать умение передавать характерные движения человека и животных, создавать выразительные образы (птичка подняла крылышки, приготовилась лететь; козлик скачет, девочка танцует; дети делают гимнастику — коллективная композиция).</p>
--	--

	<p>- Учить детей создавать скульптурные группы из двух-трех фигур, развивать чувство композиции, умение передавать пропорции предметов, их соотношение по величине, выразительность поз, движений, деталей.</p> <p>Декоративная лепка. Продолжать развивать навыки декоративной лепки; учить использовать разные способы лепки (налеп, углубленный рельеф), применять стеку. Учить при лепке из глины расписывать пласти-ну, создавать узор стекой; создавать из глины, разноцветного пластилина предметные и сюжетные, индивидуальные и коллективные композиции.</p> <p>Аппликация. Продолжать учить создавать предметные и сюжетные изображения с натуры и по представлению: развивать чувство композиции (учить красиво располагать фигуры на листе бумаги формата, соответствующего пропорциям изображаемых предметов).</p> <p>- Развивать умение составлять узоры и декоративные композиции из геометрических и растительных элементов на листах бумаги разной фор-мы; изображать птиц, животных по замыслу детей и по мотивам народного искусства.</p> <p>- Закреплять приемы вырезания симметричных предметов из бумаги, сложенной вдвое; несколько предметов или их частей из бумаги, сложен-ной гармошкой.</p> <p>- При создании образов поощрять применение разных приемов вы-резания, обрывания бумаги, наклеивания изображений (намазывая их клеем полностью или частично, создавая иллюзию передачи объема); учить мозаичному способу изображения с предварительным легким обозначением карандашом формы частей и деталей картинки. Продолжать развивать чувство цвета, колорита, композиции. Поощрять проявления творчества.</p> <p>Прикладное творчество: работа с бумагой и картоном. Закреплять умение складывать бумагу прямоугольной, квадратной, круглой формы в разных направлениях (пилотка); использовать разную по фактуре бумагу, делать разметку с помощью шаблона; создавать игрушки-забавы (мишка-физкультурник, клюющий петушок и др.).</p> <p>- Формировать умение создавать предметы из полосок цветной бумаги (коврик, дорожка, закладка), подбирать цвета и их оттенки при изготов-лении игрушек, сувениров, деталей костюмов и украшений к праздникам. Формировать умение использовать образец. Совершенствовать умение детей создавать объемные игрушки в технике оригами.</p> <p>Прикладное творчество: работа с тканью. Формировать умение вдевать нитку в иголку, завязывать узелок; пришивать пуговицу, вешалку; шить простейшие изделия (мешочек для семян, фартучек для кукол, игольница) швом «вперед иголку». Закреплять умение делать аппликацию, используя кусочки ткани разнообразной фактуры (шелк для бабочки, байка для зайчика и т. д.), наносить контур с помощью мелка и вырезать в соответствии с задуманным сюжетом.</p> <p>Прикладное творчество: работа с природным материалом. За-креплять умение создавать фигуры людей, животных, птиц из желудей, шишек, косточек, травы, веток, корней и других материалов, передавать выразительность образа, создавать общие композиции («Лесная поляна», «Сказочные герои»). Развивать фантазию, воображение. Закреплять умение детей аккуратно и экономно использовать материалы.</p> <p style="text-align: center;">Конструктивно-модельная деятельность</p> <p>- Формировать интерес к разнообразным зданиям и сооружениям (жи-</p>
--	--

лые дома, театры и др.). Поощрять желание передавать их особенности в конструктивной деятельности.

- Учить видеть конструкцию объекта и анализировать ее основные части, их функциональное назначение.

- Предлагать детям самостоятельно находить отдельные конструктивные решения на основе анализа существующих сооружений.

- Закреплять навыки коллективной работы: умение распределять обязанности, работать в соответствии с общим замыслом, не мешая друг другу.

Конструирование из строительного материала. Учить детей сооружать различные конструкции одного и того же объекта в соответствии с их назначением (мост для пешеходов, мост для транспорта). Определять, какие детали более всего подходят для постройки, как их целесообразнее скомбинировать; продолжать развивать умение планировать процесс возведения постройки.

- Продолжать учить сооружать постройки, объединенные общей темой (улица, машины, дома).

Конструирование из деталей конструкторов. Познакомить с разнообразными пластмассовыми конструкторами. Учить создавать различные модели (здания, самолеты, поезда и т. д.) по рисунку, по словесной инструкции воспитателя, по собственному замыслу.

- Познакомить детей с деревянным конструктором, детали которого крепятся штифтами.

- Учить создавать различные конструкции (мебель, машины) по рисунку и по словесной инструкции воспитателя.

- Учить создавать конструкции, объединенные общей темой (детская площадка, стоянка машин и др.).

- Учить разбирать конструкции при помощи скобы и киянки (в пластмассовых конструкторах).

Музыкальная деятельность

- Продолжать приобщать детей к музыкальной культуре, воспитывать художественный вкус.

- Продолжать обогащать музыкальные впечатления детей, вызывать яркий эмоциональный отклик при восприятии музыки разного характера.

- Совершенствовать звуковысотный, ритмический, тембровый и динамический слух.

- Способствовать дальнейшему формированию певческого голоса, развитию навыков движения под музыку.

- Обучать игре на детских музыкальных инструментах.

- Знакомить с элементарными музыкальными понятиями.

Слушание. Продолжать развивать навыки восприятия звуков по высоте в пределах квинты — терции; обогащать впечатления детей и формировать музыкальный вкус, развивать музыкальную память. Способствовать развитию мышления, фантазии, памяти, слуха.

- Знакомить с элементарными музыкальными понятиями (темп, ритм); жанрами (опера, концерт, симфонический концерт), творчеством композиторов и музыкантов.

- Познакомить детей с мелодией Государственного гимна Российской Федерации.

Пение. Совершенствовать певческий голос и вокально-слуховую координацию.

Закреплять практические навыки выразительного исполнения песен в

	<p>пределах от до первой октавы до ре второй октавы; учить брать дыхание и удерживать его до конца фразы; обращать внимание на артикуляцию (дикцию).</p> <ul style="list-style-type: none"> - Закреплять умение петь самостоятельно, индивидуально и коллективно, с музыкальным сопровождением и без него. <p>Песенное творчество. Учить самостоятельно придумывать мелодии, используя в качестве образца русские народные песни; самостоятельно импровизировать мелодии на заданную тему по образцу и без него, используя для этого знакомые песни, музыкальные пьесы и танцы.</p> <p>Музыкально-ритмические движения. Способствовать дальнейшему развитию навыков танцевальных движений, умения выразительно и ритмично двигаться в соответствии с разнообразным характером музыки, передавая в танце эмоционально-образное содержание.</p> <ul style="list-style-type: none"> - Знакомить с национальными плясками (русские, белорусские, украинские и т. д.). - Развивать танцевально-игровое творчество; формировать навыки художественного исполнения различных образов при инсценировании песен, театральных постановок. <p>Музыкально-игровое и танцевальное творчество. Способствовать развитию творческой активности детей в доступных видах музыкальной исполнительской деятельности (игра в оркестре, пение, танцевальные движения и т. п.).</p> <ul style="list-style-type: none"> - Учить импровизировать под музыку соответствующего характера (лыжник, конькобежец, наездник, рыбак; лукавый котик и сердитый козлик и т. п.). - Учить придумывать движения, отражающие содержание песни; выразительно действовать с воображаемыми предметами. Учить самостоятельно искать способ передачи в движениях музыкальных образов. - Формировать музыкальные способности; содействовать проявлению активности и самостоятельности. <p>Игра на детских музыкальных инструментах. Знакомить с музыкальными произведениями в исполнении различных инструментов и в оркестровой обработке.</p> <ul style="list-style-type: none"> - Учить играть на металлофоне, свирели, ударных и электронных музыкальных инструментах, русских народных музыкальных инструментах: трещотках, погремушках, треугольниках; исполнять музыкальные произведения в оркестре и в ансамбле.
--	---

Перечень программ, технологий и пособий, используемых в образовательной деятельности

Художественно-эстетическое развитие	1. Основная образовательная программа дошкольного образования «От рождения до школы», под редакцией Н.Е.Вераксы, Т.С.Комаровой, М.А.Васильевой.- М.: МОЗАИКА-СИНТЕЗ, 2016 г.	1. Конструирование в детском саду. Т.С.Комарова, М., Мозаика-Синтез,2005г.
	2. . Радынова О.П. Музыкальные	2. Комарова, Т.С. Изобразительная деятельность в детском саду. Вторая младшая группа.М.:Мозаика-Синтез, 2014 г 3. Комарова, Т.С. Изобразительная

	<p>шедевры. Авторская программа и методические рекомендации. – М.: «Издательство ГНОМ и Д», 2000. – (Музыка для дошкольников и младших школьников.)</p> <p>3. Э.Костина Камертон программа музыкального образования детей раннего и дошкольного возраста. Линка-Пресс, 2008.</p>	<p>деятельность в детском саду. Подготовительная группа. М.: Мозаика-Синтез, 2015 г</p> <p>4. Комарова, Т.С. Изобразительная деятельность в детском саду. Средняя группа. М.: Мозаика-Синтез, 2014 г.</p> <p>5. Комарова, Т.С. Изобразительная деятельность в детском саду. Старшая группа. М.: Мозаика-Синтез, 2014 г.</p> <p>6. Куцакова Л.В. Художественное творчество и конструирование. Сценарии занятий с детьми 3-4 лет. М.: Мозаика-Синтез, 2016 г.</p> <p>7. Куцакова Л.В. Художественное творчество и конструирование. Сценарии занятий с детьми 4-5 лет. М.: Мозаика-Синтез, 2016 г.</p> <p>8. Куцакова Л.В. Конструирование из строительного материала. Старшая группа. М.: Мозаика-Синтез, 2016 г.</p> <p>9. Ольга Радынова: Музыкальные шедевры: Сказка в музыке. Музыкальные инструменты, Сфера, 2016</p> <p>10. Ольга Радынова: Музыкальные шедевры: Музыка о животных и птицах, Сфера, 2016</p> <p>11. Ольга Радынова: Музыкальные шедевры. Природа и музыка, Сфера 2016</p> <p>12. Ольга Радынова: Музыкальные шедевры: Настроения, чувства в музыке, Сфера, 2016</p>
--	--	---

Физическое развитие

Физическое развитие включает приобретение опыта в следующих видах деятельности детей: двигательной, в том числе связанной с выполнением упражнений, направленных на развитие таких физических качеств, как координация и гибкость; способствующих правильному формированию опорно-двигательной системы организма, развитию равновесия, координации движения, крупной и мелкой моторики обеих рук, а также с правильным, не наносящем ущерба организму, выполнением основных движений (ходьба, бег, мягкие прыжки, повороты в обе стороны), формирование начальных представлений о некоторых видах спорта, овладение подвижными играми с правилами; становление целенаправленности и саморегуляции в двигательной сфере; становление ценностей здорового образа жизни, овладение его элементарными нормами и правилами (в питании, двигательном режиме, закаливании, при формировании полезных привычек и др.).

Основные цели и задачи

Формирование начальных представлений о здоровом образе жизни.

Физическая культура. Сохранение, укрепление и охрана здоровья детей; повышение умственной и физической работоспособности, предупреждение утомления.

Обеспечение гармоничного физического развития, совершенствование умений и навыков в основных видах движений, воспитание красоты, грациозности, выразительности движений, формирование правильной осанки.

Формирование потребности в ежедневной двигательной деятельности. Развитие инициативы, самостоятельности и творчества в двигательной активности, способности к самоконтролю, самооценке при выполнении движений.

Развитие интереса к участию в подвижных и спортивных играх и физических упражнениях, активности в самостоятельной двигательной деятельности; интереса и любви к спорту.

Возраст детей	Содержание программы
Первая группа раннего возраста (1,6-2 года)	<p>Характерной особенностью этого возраста является потребность в разнообразных движениях, интерес и желание воспитанников их выполнять.</p> <p>Физические нагрузки необходимы им для полноценного развития всех систем и функций, чувственного познания окружающего мира. Однако параметры развития воспитанников, качественная характеристика и темп овладения ими разными видами движений (ходьбой, бегом, прыжками, лазаньем, метанием) индивидуальны.</p>
Вторая группа раннего возраста (2-3 года)	<p>1.РАЗВИТИЕ ФИЗИЧЕСКИХ КАЧЕСТВ, НАКОПЛЕНИЕ И ОБОГАЩЕНИЕ ДВИГАТЕЛЬНОГО ОПЫТА</p> <ul style="list-style-type: none"> - Формировать умение ходить и бегать, не наталкиваясь друг на друга, с согласованными, свободными движениями рук и ног. Приучать действовать сообща, придерживаясь определенного направления передвижения с опорой на зрительные ориентиры, менять направление и характер движения во время ходьбы и бега в соответствии с указанием педагога. - Формировать умение сохранять устойчивое положение тела, правильную осанку. - Развивать движения в ходе обучения разнообразным формам двигательной активности. - Закреплять навыки ползания, лазанья, разнообразные действия с мячом (брать, держать, переносить, класть, бросать, катать). - Развивать умение прыгать на двух ногах на месте, с продвижением вперед, в длину с места, отталкиваясь двумя ногами. <p>2.ФОРМИРОВАНИЕ ПОТРЕБНОСТИ В ДВИГАТЕЛЬНОЙ АКТИВНОСТИ И ФИЗИЧЕСКОМ СОВЕРШЕНСТВОВАНИИ</p> <ul style="list-style-type: none"> - Воспитывать желание выполнять физические упражнения на прогулке. - Развивать стремление играть в подвижные игры с простым содержанием, несложными движениями. Развивать умение играть в игры, способствующие совершенствованию основных движений (ходьба, бег, бросание, катание). - Формировать выразительность движений, умение передавать простейшие действия некоторых персонажей (попрыгать, как зайчики; поклевать зернышки и попить водичку, как цыплята, и т.п. <p>3. СОХРАНЕНИЕ И УКРЕПЛЕНИЕ ФИЗИЧЕСКОГО И ПСИХИЧЕСКОГО ЗДОРОВЬЯ ДЕТЕЙ</p> <ul style="list-style-type: none"> - В течение года под руководством медицинского персонала, учитывая здоровье детей и местные условия, осуществлять комплекс закаливающих процедур с использованием природных факторов: воздуха, солнца, воды. Приучать детей находиться в помещении в облегченной одежде. Обеспечивать длительность их пребывания на воздухе в соответствии с режимом дня. - При проведении закаливающих мероприятий осуществлять дифференцированный подход к детям с учетом состояния их здоровья.

	<ul style="list-style-type: none"> - Специальные закаливающие процедуры проводить по решению администрации и медицинского персонала дошкольного учреждения, принимая во внимание пожелания родителей. <p>4. ВОСПИТАНИЕ КУЛЬТУРНО-ГИГИЕНИЧЕСКИХ НАВЫКОВ</p> <ul style="list-style-type: none"> - Продолжать учить детей под контролем взрослого, а затем самостоятельно мыть руки по мере загрязнения и перед едой, насухо вытирать лицо и руки личным полотенцем. - Формировать умение с помощью взрослого приводить себя в порядок. Формировать навык пользования индивидуальными предметами (носовым платком, салфеткой, полотенцем, расческой, горшком). - Во время еды учить детей правильно держать ложку. - Обучать детей порядку одевания и раздевания. При небольшой помощи взрослого учить снимать одежду, обувь (расстегивать пуговицы спереди, застежки на липучках); в определенном порядке аккуратно складывать снятую одежду; правильно надевать одежду и обувь.
Младшая группа (3-4 года)	<p>1. СОХРАНЕНИЕ И УКРЕПЛЕНИЕ ФИЗИЧЕСКОГО И ПСИХИЧЕСКОГО ЗДОРОВЬЯ ДЕТЕЙ</p> <ul style="list-style-type: none"> - Продолжать укреплять и охранять здоровье детей, создавать условия для систематического закаливания организма, формирования и совершенствования основных видов движений. - Осуществлять постоянный контроль за выработкой правильной осанки. - Осуществлять под руководством медицинского персонала комплекс закаливающих процедур с использованием различных природных факторов (воздух, солнце, вода). - Обеспечивать в помещении оптимальный температурный режим, регулярное проветривание. - Приучать детей находиться в помещении в облегченной одежде. Обеспечивать их пребывание на воздухе в соответствии с режимом дня. - Ежедневно проводить утреннюю гимнастику продолжительностью 5-6 минут. <p>2. ВОСПИТАНИЕ КУЛЬТУРНО-ГИГИЕНИЧЕСКИХ НАВЫКОВ</p> <ul style="list-style-type: none"> - Совершенствовать культурно-гигиенические навыки, формировать простейшие навыки поведения во время еды, умывания. - Приучать детей следить за своим внешним видом. Продолжать формировать умение правильно пользоваться мылом, аккуратно мыть руки, лицо, уши; насухо вытираться после умывания, вешать полотенце на место, пользоваться расческой и носовым платком. - Формировать элементарные навыки поведения за столом: правильно пользоваться столовой и чайной ложками, вилкой, салфеткой; не крошить хлеб, пережевывать пищу с закрытым ртом, не разговаривать с полным ртом. <p>3. ФОРМИРОВАНИЕ НАЧАЛЬНЫХ ПРЕДСТАВЛЕНИЙ О ЗДОРОВОМ ОБРАЗЕ ЖИЗНИ</p> <ul style="list-style-type: none"> - Развивать умение детей различать и называть органы чувств (глаза, рот, нос, уши), дать представление об их роли в организме и о том, как их беречь и ухаживать за ними. - Дать представления о полезной и вредной пище; об овощах и фруктах, молочных продуктах, полезных для здоровья человека. - Дать представление о том, что утренняя зарядка, игры, физические упражнения вызывают хорошее настроение; с помощью сна восстанавливаются силы. - Познакомить детей с упражнениями, укрепляющими различные органы

	<p>и системы организма. Дать представление о необходимости закаливания.</p> <ul style="list-style-type: none"> - Дать представление о ценности здоровья; формировать желание вести здоровый образ жизни. - Воспитывать бережное отношение к своему телу, своему здоровью, здоровью других детей. - Формировать умение сообщать о самочувствии взрослым, избегать ситуаций, приносящих вред здоровью, осознавать необходимость лечения. - Формировать потребность в соблюдении навыков гигиены и опрятности в повседневной жизни.
Средняя группа (4-5 лет)	<p>1. РАЗВИТИЕ ФИЗИЧЕСКИХ КАЧЕСТВ, НАКОПЛЕНИЕ И ОБОГАЩЕНИЕ ДВИГАТЕЛЬНОГО ОПЫТА</p> <ul style="list-style-type: none"> - Формировать правильную осанку. - Закреплять и развивать умение ходить и бегать, согласовывая движения рук и ног. Развивать умение бегать легко, ритмично, энергично отталкиваясь носком. - Приучать к выполнению действий по сигналу. Упражнять в построениях, соблюдении дистанции во время передвижения. - Закреплять умение ползать, пролезать, подлезать, перелезать через предметы. - Развивать умение перелезать с одного пролета гимнастической стенки на другой (вправо, влево). - Закреплять умение энергично отталкиваться и правильно приземляться в прыжках на двух ногах на месте и с продвижением вперед, ориентироваться в пространстве. - В прыжках в длину и высоту с места формировать умение сочетать отталкивание со взмахом рук, при приземлении сохранять равновесие. Формировать умение прыгать через короткую скакалку. - Закреплять умение принимать правильное исходное положение при метании, отбивать мяч о землю правой и левой рукой, бросать и ловить его кистями рук (не прижимая к груди). - Развивать физические качества: гибкость, ловкость, быстроту, выносливость и др. - Продолжать развивать активность детей в играх с мячами, скакалками, обручами и т. д. - Закреплять умение кататься на трехколесном велосипеде по прямой, по кругу - Совершенствовать умение ходить на лыжах скользящим шагом, выполнять повороты, подниматься на гору. <p>2. ФОРМИРОВАНИЕ ПОТРЕБНОСТИ В ДВИГАТЕЛЬНОЙ АКТИВНОСТИ И ФИЗИЧЕСКОМ СОВЕРШЕНСТВОВАНИИ</p> <ul style="list-style-type: none"> - Формировать умения и навыки правильного выполнения движений в различных формах организации двигательной деятельности детей. Воспитывать красоту, грациозность, выразительность движений. - Развивать и совершенствовать двигательные умения и навыки детей, умение творчески использовать их в самостоятельной двигательной

	<p>деятельности.</p> <ul style="list-style-type: none"> - Закреплять умение выполнять ведущую роль в подвижной игре, осознанно относиться к выполнению правил игры. - Приучать детей к самостоятельному и творческому использованию физкультурного инвентаря и атрибутов для подвижных игр на прогулках. - Один раз в месяц проводить физкультурные досуги продолжительностью 20 минут; два раза в год — физкультурные праздники (зимний и летний) продолжительностью 45 минут. - Продолжать развивать активность детей в играх с мячами, скакалками, обручами и т. д. - Развивать быстроту, силу, ловкость, пространственную ориентировку. Воспитывать самостоятельность и инициативность в организации знакомых игр. - Приучать к выполнению действий по сигналу. - Во всех формах организации двигательной деятельности развивать у детей организованность, самостоятельность, инициативность, умение поддерживать дружеские взаимоотношения со сверстниками. <p>3. СОХРАНЕНИЕ И УКРЕПЛЕНИЕ ФИЗИЧЕСКОГО И ПСИХИЧЕСКОГО ЗДОРОВЬЯ ДЕТЕЙ.</p> <ul style="list-style-type: none"> - Продолжать работу по укреплению здоровья детей, закаливанию организма и совершенствованию его функций. - Осуществлять под руководством медицинских работников комплекс закаливающих процедур с использованием природных факторов (воздух, солнце, вода). Обеспечивать пребывание детей на воздухе в соответствии с режимом дня. - Организовывать и проводить различные подвижные игры (зимой — катание на санках, скольжение по ледяным дорожкам, ходьба на лыжах; в теплый период года — катание на велосипеде). <p>Ежедневно проводить утреннюю гимнастику продолжительностью 6-8 минут.</p> <p>4. ВОСПИТАНИЕ КУЛЬТУРНО-ГИГИЕНИЧЕСКИХ НАВЫКОВ</p> <ul style="list-style-type: none"> - Продолжать воспитывать опрятность, привычку следить за своим внешним видом. - Воспитывать привычку самостоятельно умываться, мыть руки с мылом перед едой, по мере загрязнения, после пользования туалетом. - Закреплять умение пользоваться расческой, носовым платком. Приучать при кашле и чихании отворачиваться, прикрывать рот и нос носовым платком. - Совершенствовать навыки аккуратного приема пищи: пищу брать понемногу, хорошо пережевывать, есть бесшумно, правильно пользоваться столовыми приборами (ложка, вилка), салфеткой, полоскать рот после еды. <p>5. ФОРМИРОВАНИЕ НАЧАЛЬНЫХ ПРЕДСТАВЛЕНИЙ О ЗДОРОВОМ ОБРАЗЕ ЖИЗНИ</p> <ul style="list-style-type: none"> - Продолжать знакомить детей с частями тела и органами чувств человека. Дать представления о функциональном назначении частей тела и органов чувств для жизни и здоровья человека (руки делают много полезных дел; ноги помогают двигаться; рот говорит, ест; зубы жуют; язык помогает жевать, говорить; кожа чувствует; нос дышит, улавливает запахи; уши слышат). - Воспитывать потребность в соблюдении режима питания, употреблении в пищу овощей и фруктов, других полезных продуктов. - Дать представления о необходимых телу человека веществах и
--	--

	<p>витаминах. Расширять представления о важности для здоровья сна, гигиенических процедур, движений, закаливания.</p> <ul style="list-style-type: none"> - Познакомить с понятиями «здоровье» и «болезнь». - Развивать умение устанавливать связь между совершаемым действием и состоянием организма, самочувствием (Я чищу зубы — значит, они у меня будут крепкими и здоровыми», «Я промочил ноги на улице, и у меня начался насморк»). - Формировать умение оказывать себе элементарную помощь при ушибах, обращаться за помощью к взрослым при заболевании, травме. - Развивать умение заботиться о своем здоровье. - Дать представление о составляющих здорового образа жизни; о значении физических упражнений для организма человека. Воспитывать потребность быть здоровым. Продолжать знакомить с физическими упражнениями на укрепление различных органов и систем организма.
--	--

Старшая группа (5-6 лет)	<p>1. РАЗВИТИЕ ФИЗИЧЕСКИХ КАЧЕСТВ, НАКОПЛЕНИЕ И ОБОГАЩЕНИЕ ДВИГАТЕЛЬНОГО ОПЫТА</p> <ul style="list-style-type: none"> - Совершенствовать физические качества в разнообразных формах двигательной деятельности. - Продолжать формировать правильную осанку, умение осознанно выполнять движения. - Закреплять умение легко ходить и бегать, энергично отталкиваясь от опоры; бегать наперегонки, с преодолением препятствий. - Совершенствовать умение прыгать в длину, в высоту с разбега, правильно разбегаться, отталкиваться и приземляться в зависимости от вида прыжка, прыгать на мягкое покрытие через длинную скакалку, сохранять равновесие при приземлении. - Закреплять умение сочетать замах с броском при метании, подбрасывать и ловить мяч одной рукой, отбивать его правой и левой рукой на месте и вести при ходьбе. - Закреплять умение ходить на лыжах скользящим шагом, подниматься на склон, спускаться с горы; кататься на двухколесном велосипеде; кататься на самокате, отталкиваясь одной ногой (правой и левой); ориентироваться в пространстве. - Знакомить со спортивными играми и упражнениями, с играми с элементами соревнования, играми-эстафетами. <p>2. ФОРМИРОВАНИЕ ПОТРЕБНОСТИ В ДВИГАТЕЛЬНОЙ АКТИВНОСТИ И ФИЗИЧЕСКОМ СОВЕРШЕНСТВОВАНИИ</p> <ul style="list-style-type: none"> - Развивать самостоятельность, творчество; формировать выразительность и грациозность движений. - Воспитывать стремление участвовать в играх с элементами соревнования, играх-эстафетах. - Продолжать формировать умение самостоятельно организовывать знакомые подвижные игры, проявляя инициативу и творчество. - Помогать взрослым готовить физкультурный инвентарь для физических упражнений, убирать его на место. - Поддерживать интерес детей к различным видам спорта, сообщать им наиболее важные сведения о событиях спортивной жизни страны. - Проводить один раз в месяц физкультурные досуги длительностью 25-30 минут; два раза в год - физкультурные праздники длительностью до 1
--------------------------	--

	<p>часа.</p> <ul style="list-style-type: none"> - Во время физкультурных досугов и праздников привлекать дошкольников к активному участию в коллективных играх, развлечениях, соревнованиях. <p>3. СОХРАНЕНИЕ И УКРЕПЛЕНИЕ ФИЗИЧЕСКОГО И ПСИХИЧЕСКОГО ЗДОРОВЬЯ ДЕТЕЙ</p> <ul style="list-style-type: none"> - Продолжать под руководством медицинских работников проводить комплекс закаливающих процедур с использованием природных факторов (воздух, солнце, вода) в сочетании с физическими упражнениями. - Ежедневно проводить утреннюю гимнастику продолжительностью 8-10 минут. - Во время занятий, требующих высокой умственной нагрузки, и в промежутках между занятиями проводить физкультминутки длительностью 1 -3 минуты. - Приучать детей самостоятельно организовывать подвижные спортивные игры, выполнять спортивные упражнения на прогулке, используя имеющееся физкультурное оборудование: зимой кататься на санках, скользить по ледяным дорожкам, ходить на лыжах; в теплый период кататься на двухколесном велосипеде, самокате, роликовых коньках. - При наличии условий организовывать обучение детей плаванию и элементам гидроаэробики. <p>4. ВОСПИТАНИЕ КУЛЬТУРНО-ГИГИЕНИЧЕСКИХ НАВЫКОВ</p> <ul style="list-style-type: none"> - Формировать привычку следить за чистотой тела, опрятностью одежды, прически; самостоятельно чистить зубы, следить за чистотой ногтей: при кашле и чихании закрывать рот и нос платком. - Закреплять умение быстро, аккуратно одеваться и раздеваться, соблюдать порядок в своем шкафу (раскладывать одежду в определенные места), опрятно заправлять постель. - Продолжать совершенствовать культуру еды: правильно пользоваться столовыми приборами (вилкой, ножом); есть аккуратно, бесшумно, сохраняя правильную осанку за столом; обращаться с просьбой, благодарить. <p>5. ФОРМИРОВАНИЕ НАЧАЛЬНЫХ ПРЕДСТАВЛЕНИЙ О ЗДОРОВОМ ОБРАЗЕ ЖИЗНИ</p> <ul style="list-style-type: none"> - Расширять представление об особенностях функционирования и целостности человеческого организма. - Обращать внимание детей на особенности их организма и здоровья («Мне нельзя есть апельсины — у меня аллергия», «Мне нужно носить очки»). - Расширять представление о составляющих (важных компонентах) здорового образа жизни (правильное питание, движение, сон и солнце, воздух и вода—наши лучшие друзья) и факторах, разрушающих здоровье. - Показывать зависимость здоровья человека от правильного питания. - Формировать умение определять качество продуктов, основываясь на сенсорных ощущениях. - Расширять представления о роли гигиены и режима дня для здоровья человека. - Дать представление о правилах ухода за больным (заботиться о нем, не шуметь, выполнять его просьбы и поручения). - Воспитывать сочувствие к болеющим. Учить характеризовать свое самочувствие. - Раскрыть возможности здорового человека. - Расширять представления о месте человека в природе, о том, как нужно
--	--

	<p>жить, чтобы не вредить себе и окружающей среде.</p> <ul style="list-style-type: none"> - Формировать у детей потребность в здоровом образе жизни. - Прививать интерес к физической культуре и спорту и желание заниматься. - Познакомить с доступными сведениями из истории олимпийского движения. - Знакомить с основами техники безопасности и правилами поведения в спортивном зале и на спортивной площадке.
Подготовительная к школе группа (6-7 лет)	<ul style="list-style-type: none"> - Расширять представления детей о рациональном питании (объем пищи, последовательность ее приема, разнообразие в питании, питьевой режим). - Формировать представления о значении двигательной активности в жизни человека; умения использовать специальные физические упражнения для укрепления своих органов и систем. - Формировать представления об активном отдыхе. - Расширять представления о правилах и видах закаливания, о пользе закаливающих процедур. - Расширять представления о роли солнечного света, воздуха и воды в жизни человека и их влиянии на здоровье. <p style="text-align: center;">Физическая культура</p> <ul style="list-style-type: none"> - Формировать потребность в ежедневной двигательной деятельности. Воспитывать умение сохранять правильную осанку в различных видах деятельности. - Совершенствовать технику основных движений, добиваясь естественности, легкости, точности, выразительности их выполнения. - Закреплять умение соблюдать заданный темп в ходьбе и беге. - Учить сочетать разбег с отталкиванием в прыжках на мягкое покрытие, в длину и высоту с разбега. - Добиваться активного движения кисти руки при броске. - Учить перелезать с пролета на пролет гимнастической стенки по диагонали. - Учить быстро перестраиваться на месте и во время движения, равняться в колонне, шеренге, кругу; выполнять упражнения ритмично, в указанном воспитателем темпе. - Развивать психофизические качества: силу, быстроту, выносливость, ловкость, гибкость. - Продолжать упражнять детей в статическом и динамическом равновесии, развивать координацию движений и ориентировку в пространстве. - Закреплять навыки выполнения спортивных упражнений. - Учить самостоятельно следить за состоянием физкультурного инвентаря, спортивной формы, активно участвовать в уходе за ними. - Обеспечивать разностороннее развитие личности ребенка: воспитывать выдержку, настойчивость, решительность, смелость, организованность, инициативность, самостоятельность, творчество, фантазию. - Продолжать учить детей самостоятельно организовывать подвижные игры, придумывать собственные игры, варианты игр, комбинировать движения. - Поддерживать интерес к физической культуре и спорту, отдельным достижениям в области спорта. <p>Подвижные игры. Учить детей использовать разнообразные подвижные игры (в том числе игры с элементами соревнования), способствующие развитию психофизических качеств (ловкость, сила,</p>

	<p>быстрота, выносливость, гибкость), координации движений, умения ориентироваться в пространстве; самостоятельно организовывать знакомые подвижные игры со сверстниками, справедливо оценивать свои результаты и результаты товарищей.</p> <ul style="list-style-type: none"> - Учить придумывать варианты игр, комбинировать движения, проявляя творческие способности. - Развивать интерес к спортивным играм и упражнениям (городки, бадминтон, баскетбол, настольный теннис, хоккей, футбол).
--	--

Перечень программ, технологий и пособий, используемых в образовательной деятельности

Физическое развитие	<p>1. Основная образовательная программа дошкольного образования «От рождения до школы», под редакцией Н.Е.Вераксы, Т.С.Комаровой, М.А.Васильевой.- М.: МОЗАИКА-СИНТЕЗ, 2016 г.</p> <p>2. Пензулаева Л. И. Оздоровительная гимнастика для детей 3-7 лет. — М.: Мозаика-Синтез, 2009-2010.</p>	<p>1. Пензулаева, Л.И. Физическая культура в детском саду. Вторая младшая группа. – М.: Мозайка-Синтез, 2016. – 112 с.</p> <p>2. Пензулаева Л.Н. Физическая культура в детском саду. Средняя группа. – М.: Мозайка-Синтез, 2016. – 112 с.</p> <p>3. Пензулаева Л.Н. Физическая культура в детском саду. Старшая группа. – М.: Мозайка-Синтез, 2016 г. – 128 с.</p>
----------------------------	---	--

2.3. Описание вариативных форм, методов, способов и средств реализации основной образовательной Программы ДОУ.

Стандарт определяет в п.2.7.: «Конкретное содержание указанных образовательных областей зависит от возрастных и индивидуальных особенностей детей, определяется целями и задачами Программы и может реализовываться в различных видах деятельности (общении, игре, познавательно-исследовательской деятельности – как сквозных механизмах развития ребенка):

- в раннем возрасте (1 год – 3 года) – предметная деятельность и игры с составными и динамическими игрушками; экспериментирование с материалами и веществами (песок, вода, тесто и пр.), общение с взрослым и совместные игры со сверстниками под руководством взрослого, самообслуживание и действия с бытовыми предметами-орудиями (ложка, совок, лопатка и пр.), восприятие смысла музыки, сказок, стихов, рассматривание картинок, двигательная активность;

- для детей дошкольного возраста (3 года – 8 лет) – ряд видов деятельности, таких как игровая, включая сюжетно-ролевую игру, игру с правилами и другие виды игры, коммуникативная (общение и взаимодействие со взрослыми и сверстниками), познавательно-исследовательская (исследования объектов окружающего мира и экспериментирования с ними), а также восприятие художественной литературы и фольклора, самообслуживание и элементарный бытовой труд (в помещении и на улице), конструирование из разного материала, включая конструкторы, модули, бумагу, природный и иной материал, изобразительная (рисование, лепка, аппликация), музыкальная (восприятие и понимание смысла музыкальных произведений, пение, музыкально-ритмические движения, игры на детских музыкальных инструментах) и двигательная (овладение основными движениями) формы активности ребенка.»

Игровая деятельность, являясь основным видом детской деятельности, организуется при проведении режимных моментов, совместной деятельности взрослого и ребенка, самостоятельной деятельности детей.

Двигательная деятельность организуется при проведении физкультурных занятий, режимных моментов совместной деятельности взрослого и ребенка.

Коммуникативная деятельность осуществляется в течение всего времени пребывания ребенка в детском саду; способствует овладению ребенком конструктивными способами и средствами взаимодействия с окружающими людьми – развитию общения со взрослыми и сверстниками, развитию всех компонентов устной речи.

Трудовая деятельность организуется с целью формирования у детей положительного отношения к труду, через ознакомление детей с трудом взрослых и непосредственного участия детей в посильной трудовой деятельности в детском саду и дома. Основными задачами при организации труда являются воспитание у детей потребности трудиться, участвовать в совместной трудовой деятельности, стремления быть полезным окружающим людям, радоваться результатам коллективного труда; формирование у детей первичных представлений о труде взрослых, его роли в обществе и жизни каждого человека. Данный вид деятельности включает такие направления работы с детьми как самообслуживание, хозяйственно-бытовой труд, труд в природе, ручной труд. Все оборудование и атрибуты для реализации этих направлений присутствуют.

Познавательно-исследовательская деятельность организуется с целью развития у детей познавательных интересов, их интеллектуального развития. Основная задача данного вида деятельности – формирование целостной картины мира, расширение кругозора. Во всех группах детского сада оборудованы уголки для проведения экспериментов.

Продуктивная деятельность направлена на формирование у детей интереса к эстетической стороне окружающей действительности, удовлетворение их потребности в самовыражении. Данный вид деятельности реализуется через рисование, лепку, аппликацию.

Музыкально-художественная деятельность организуется с детьми ежедневно, в определенное время и направлена на развитие у детей музыкальности, способности эмоционально воспринимать музыку. Данный вид деятельности включает такие направления работы, как слушание, пение, песенное творчество, музыкально-ритмические движения, танцевально-игровое творчество. Игра на музыкальных инструментах.

Чтение детям художественной литературы направлено на формирование у них интереса и потребности в чтении (восприятии) книг через решение следующих задач: формирование целостной картины мира, развитие литературной речи, приобщение к словесному искусству, в том числе развитие художественного восприятия и эстетического вкуса. Дети учатся быть слушателями, бережно обращаться с книгами.

Ежедневный объем непосредственно образовательной деятельности определяется регламентом этой деятельности, который ежегодно утверждается заведующим и согласовывается с Управлением образования. Оптимальные условия для развития ребенка – это продуманное соотношение свободной, регламентируемой и нерегламентированной (совместная деятельность педагогов и детей и самостоятельная деятельность детей) форм деятельности ребенка. Образовательная деятельность вне организованных занятий обеспечивает максимальный учет особенностей и возможностей ребенка, его интересы и склонности. В течение дня во всех возрастных группах предусмотрен определенный баланс различных видов деятельности:

Возраст детей	Регламентируемая деятельность (НОД)	Нерегламентированная деятельность, час	
		Совместная деятельность	Самостоятельная деятельность
1-3 года	2 по 10 мин	7-7,5	3-4
3-4	2 по 15 мин	7-7,5	3-4
4-5	2 по 20 мин	6-6,5	3-3,5

5-6	2-3 по 20-25 мин	5-5,5	2,5-3,5
6-7	3 по 30 мин	4-4,5	2-2,5

В основу организации содержания образовательных областей ставится тема, которая выступает как сообщаемое знание и представляется в эмоционально-образной форме. Реализация темы в разных видах детской деятельности («проживание» ее ребенком) вынуждает взрослого к выбору более свободной позиции, приближая ее к партнерской. Набор тем определяет воспитатель и это придает систематичность всему образовательному процессу. Модель предъявляет довольно высокие требования к общей культуре и творческому и педагогическому потенциалу воспитателя, так как отбор тем является сложным процессом.

Образовательная деятельность в соответствии с образовательными областями с учетом используемых в МКДОУ программ и методических пособий, обеспечивающих реализацию данных программ. Содержание Программы должно обеспечивать развитие личности, мотивации и способностей детей в различных видах деятельности и охватывать следующие образовательные области:

- социально-коммуникативное развитие;
- познавательное развитие;
- речевое развитие;
- художественно-эстетическое развитие;
- физическое развитие

Совместная образовательная деятельность педагогов и детей		Самостоятельная деятельность детей	Образовательная деятельность в семье
Непрерывная образовательная деятельность	Образовательная деятельность в режимных моментах		
Основные формы: игра, занятие, наблюдение, экспериментирование, разговор, решение проблемных ситуаций, проектная деятельность и др.	Решение образовательных задач в ходе режимных моментов	Деятельность ребенка в разнообразной, гибко меняющейся предметно-развивающей и игровой среде	Решение образовательных задач в семье

Проектирование образовательного процесса педагогический коллектив выстраивает на основе комплексно-тематической и предметно-средовой модели.

Комплексно-тематическая модель

Комплексно–тематический принцип образовательного процесса определяется Научной концепцией дошкольного образования (под ред. В. И. Слободчикова, 2005 год) как основополагающий принцип для структурирования содержания образования дошкольников. Авторы поясняют, что «...тема как сообщаемое знание о какой-либо сфере деятельности, представлено в эмоционально-образной, а не абстрактно-логической форме». Темы придают системность и культуросообразность образовательному процессу. Реализация темы в комплексе разных видов деятельности (в игре, рисовании, конструировании и др.) призывает взрослого к более свободной позиции – позиции партнера, а не учителя. Особо подчеркнём, что комплексно-тематическая модель образовательного процесса предъявляет очень высокие требования к общей культуре, гибкости, творческому потенциалу и интуиции взрослого, без которых модель просто не работает.

В основу организации образовательных содержаний ставится тема, которая выступает как сообщаемое знание и представляется в эмоционально-образной форме. Реализация темы в разных видах детской деятельности («проживание» ее ребенком) вынуждает взрослого к

выбору более свободной позиции, приближая ее к партнерской. Набор тем определяет воспитатель и это придает систематичность всему образовательному процессу. Модель предъявляет довольно высокие требования к общей культуре и творческому и педагогическому потенциалу воспитателя, так как отбор тем является сложным процессом.

Предметно-средовая модель. Содержание образования проецируется непосредственно на предметную среду. Взрослый – организатор предметных сред, подбирает автодидактический, развивающий материал, провоцирует пробы и фиксирует ошибки ребенка.

Организационной основой реализации Программы является Календарь тематических недель (событий, проектов, игровых обучающих ситуаций и т.п.)

Темообразующие факторы:

– реальные события, происходящие в окружающем мире и вызывающие интерес детей (яркие природные явления и общественные события, праздники.)

– воображаемые события, описываемые в художественном произведении, которое воспитатель читает детям;

– события, «смоделированные» воспитателем (исходя из развивающих задач): внесение в группу предметов, ранее неизвестных детям, с необычным эффектом или назначением, вызывающих неподдельный интерес и исследовательскую активность («Что это такое? Что с этим делать? Как это действует?»);

– события, происходящие в жизни возрастной группы, увлекающие детей и приводящие к удерживающимся какое-то время интересам. Эти интересы (например, увлечение динозаврами) поддерживаются средствами массовой коммуникации и игрушечной индустрией.

Все эти факторы, могут использоваться воспитателем для гибкого проектирования целостного образовательного процесса.

План предполагает осуществление 33 примерных тем (соответственно 37 неделям учебного года, исключая 2 недели диагностики и 2 недели новогодних «каникул»).

Календарь тематических недель
(праздников, событий, проектов и т.д.)

№ недели	Месяц	Тема
1	Сентябрь	Диагностика
2		1. До свидания, лето
3		2. Мой дом, мой город, моя страна, моя планета
4		3. Урожай
1	Октябрь	4. Краски осени
2		5. Животный мир
3		6. Я человек
4		7. Народная культура и традиции
5		8. Наш быт
1	Ноябрь	9. Дружба
2		10. Транспорт
3		11. Здоровей-ка
4		12. Кто как готовится к зиме
1	Декабрь	13. Здравствуй зимушка зима
2		14. Город мастеров
3		15. Новогодний калейдоскоп
4		Каникулы
3	Январь	Каникулы
4		16. В гостях у сказки

5		17. Этикет
1	Февраль	18. Моя семья
2		19. Азбука безопасности
3		20. Наши защитники
4		21. Маленькие исследователи
1	Март	22. Женский день
2		23. Миром правит доброта
3		24. Быть здоровыми хотим
4		25. Весна шагает по планете
1	Апрель	26. Встречаем птиц
2		27. Цирк
3		28. Космос. Приведём планету в порядок
4		29. Волшебница вода
5		30. Праздник весны и труда
1	Май	31. День Победы
2		32. Мир природы
3		33. Вот какими мы стали большими
4		Диагностика

Помимо обязательной части, в Календарь включается работа по реализации парциальных программ, выбранных педагогическим коллективом.

Система физкультурно-оздоровительных и профилактических мероприятий в МКДОУ «Детский сад комбинированного вида № 7 «Рябинушка»

№	Содержание	Группа	Периодичность выполнения	ответственные	Время выполнения
Оптимизация режима					
1.	Организация жизни детей в адаптационный период, создание комфортного режима.	1 - 10	ежедневно	медсестра, воспитатели	в течение года
2.	Определение оптимальной нагрузки на ребёнка с учётом возрастных и индивидуальных особенностей.	1 -10	ежедневно	медсестра	начало года, середина года
Организация двигательного режима					
1.	Физкультурные занятия.	1 -10	3 раза в неделю	воспитатели	в течение года
2.	Утренняя гимнастика	1 -10	ежедневно	воспитатели	в течение года
3.	Гимнастика после дневного сна.	3 -10	ежедневно	воспитатели	в течение года
4.	Прогулка с включением подвижных игровых упражнений	1 -10	ежедневно	воспитатели	в течение года

5.	Музыкально ритмические занятия	– 3,5,6,7	2 раза в неделю	воспитатели, муз.руководитель	в течение года
6.	Спортивный досуг	3 -10	1 раз в месяц	воспитатели, муз.руководитель.	в течение года
7.	Физминутки	1 -10	ежедневно на занятиях	воспитатели	в течение года
8.	Пальчиковая гимнастика	1 -10	3-4 раза в день, на логоп. занятиях	воспитатели	в течение года
9.	Оздоровительный бег	3 -10	ежедневно вовремя прогулок	воспитатели	в течение года
Охрана психического здоровья					
1.	Использование приёмов релаксации: минуты тишины, музыкальные паузы.	1 -10	ежедневно по несколько раз в день.	воспитатели	в течение года

Профилактика заболеваемости

1.	Игровой массаж.	3 -10	ежедневно 3-4раза	воспитатели, медсестра	октябрь - апрель
2.	Дыхательная гимнастика в игровой форме.	3 -10	3 раза в день (утр.гимнастика,прогулка, после сна)	воспитатели	в течение года
Оздоровление фитонцидами					
1.	Чесочно-луковые закуски.	1- 10	перед обедом	медсестра	октябрь - апрель
2.	Ароматизация помещений (чесночные букетики)	1 -10	ежедневно	мл.воспитатели, медсестра	октябрь-апрель
Закаливающие процедуры					
1.	Воздушные ванны (облегчённая одежда, соответствующая сезону)	1 -10	ежедневно	воспитатели	в течение года
2.	Прогулки на воздухе	1 -10	ежедневно (по режиму)	воспитатели	в течение года
3.	Хожение босиком по траве	3 -10	ежедневно	воспитатели	июнь-август
4.	Обширное умывание	3 -10	ежедневно после сна	воспитатели, медсестра	в течение года
5.	Полоскание зева кипячёной охлаждённой водой.	3 -10	ежедневно после сна	воспитатели, мл.воспитатели	в течение года
Лечебно-оздоровительная работа					
1.	Лечебное полоскание горла противовоспалительными травами	3 -10	после сна	медсестра, мл.воспитатели	октябрь - апрель
2.	Витаминизация третьего блюда.	1 -10	ежедневно обед	медсестра	в течение года

3.	Плановый осмотр детей узкими специалистами	1-10	ежегодно	заведующая, медсестра	май
----	--	------	----------	-----------------------	-----

2.4. Особенности взаимодействия педагогического коллектива с семьями воспитанников.

Важнейшим условием обеспечения целостного развития личности ребенка является развитие конструктивного взаимодействия с семьей.

Ведущая цель — создание необходимых условий для формирования ответственных взаимоотношений с семьями воспитанников и развития компетентности родителей (способности разрешать разные типы социально-педагогических ситуаций, связанных с воспитанием ребенка); обеспечение права родителей на уважение и понимание, на участие в жизни детского сада.

Семья является институтом первичной социализации и образования, который оказывает большое влияние на развитие ребенка в младенческом, раннем и дошкольном возрасте. Поэтому педагогам, реализующим образовательные программы дошкольного образования, необходимо учитывать в своей работе такие факторы, как условия жизни в семье, состав семьи, ее ценности и традиции, а также уважать и признавать способности и достижения родителей (законных представителей) в деле воспитания и развития их детей.

Тесное сотрудничество с семьей делает успешной работу ДОУ. Только в диалоге обе стороны могут узнать, как ребенок ведет себя в другой жизненной среде. Обмен информацией о ребенке является основой для воспитательного партнерства между родителями (законными представителями) и воспитателями, то есть для открытого, доверительного и интенсивного сотрудничества обеих сторон в общем деле образования и воспитания детей.

Взаимодействие с семьей в духе партнерства в деле образования и воспитания детей является предпосылкой для обеспечения их полноценного развития.

Партнерство означает, что отношения обеих сторон строятся на основе совместной ответственности за воспитание детей. Кроме того, понятие «партнерство» подразумевает, что семья и Организация равноправны, преследуют одни и те же цели и сотрудничают для их достижения. Согласие партнеров с общими целями и методами воспитания и сотрудничество в их достижении позволяют объединить усилия и обеспечить преемственность и взаимодополняемость в семейном и внесемейном образовании.

Особенно важен диалог между педагогом и семьей в случае наличия у ребенка отклонений в поведении или каких-либо проблем в развитии. Диалог позволяет совместно анализировать поведение или проблемы ребенка, выяснять причины проблем и искать подходящие возможности их решения. В диалоге проходит консультирование родителей(законных представителей) по поводу лучшей стратегии в образовании и воспитании, согласование мер, которые могут быть предприняты со стороны Организации и семьи.

Педагоги поддерживают семью в деле развития ребенка и при необходимости привлекают других специалистов и службы (консультации психолога, логопеда, дефектолога и др.).

Таким образом, Организации занимаются профилактикой и борются с возникновением отклонений в развитии детей на ранних стадиях развития.

Уважение, сопереживание и искренность являются важными позициями, способствующими позитивному проведению диалога.

Диалог с родителями (законными представителями) необходим также для планирования педагогической работы. Знание педагогами семейного уклада доверенных им детей позволяет эффективнее решать образовательные задачи, передавая детям дополнительный опыт.

Педагоги, в свою очередь, также должны делиться информацией с родителями (законными представителями) о своей работе и о поведении детей во время пребывания в

Организации. Родители (законные представители), как правило, хотят знать о возможностях сотрудничества, способствующего адаптации ребенка к Организации, его развитию, эффективному использованию предлагаемых форм образовательной работы.

В этом случае ситуативное взаимодействие способно стать настоящим образовательным партнерством.

Организация может предложить родителям (законным представителям) активно участвовать в образовательной работе и в отдельных занятиях. Родители (законные представители) могут привнести в жизнь Организации свои особые умения, пригласить детей к себе на работу, поставить для них спектакль, организовать совместное посещение музея, театра, помочь с уборкой территории и вывозом мусора, сопровождать группу детей во время экскурсий и т. п.

Разнообразные возможности для привлечения родителей (законных представителей) предоставляет проектная работа. Родители(законные представители) могут принимать участие в планировании и подготовке проектов, праздников, экскурсий и т. д., могут также самостоятельно планировать родительские мероприятия и проводить их своими силами. Организацией поощряется обмен мнениями между родителями (законными представителями), возникновение социальных сетей и семейная самопомощь.

Основные направления и формы работы с семьей.

Взаимопознание и взаимоинформирование

Успешное взаимодействие возможно лишь в том случае, если детский сад знаком с воспитательными возможностями семьи ребенка, а семья имеет представление о дошкольном учреждении, которому доверяет воспитание ребенка. Это позволяет оказывать друг другу необходимую поддержку в развитии ребенка, привлекать имеющиеся педагогические ресурсы для решения общих задач воспитания.

Прекрасную возможность для обоюдного познания воспитательного потенциала дают: специально организуемая социально-педагогическая диагностика с использованием бесед, анкетирования, сочинений; посещение педагогами семей воспитанников; организация дней открытых дверей в детском саду; разнообразные собрания-встречи, ориентированные на знакомство с достижениями и трудностями воспитывающих детей сторон.

Целью первых собраний-встреч является разностороннее знакомство педагогов с семьями и семей воспитанников между собой, знакомство семей с педагогами. Для снятия барьеров общения желательно использовать специальные методы, вызывающие у родителей позитивные эмоции, ориентированные на развитие доверительных отношений с педагогами.

(«Выбери дистанцию», «Ассоциативный ряд», «Язык фотографий», «Разговор без умолку» и др.). Такие собрания целесообразно проводить регулярно в течение года, решая на каждой встрече свои задачи.

Необходимо, чтобы воспитывающие взрослые постоянно сообщали друг другу о разнообразных фактах из жизни детей в детском саду и семье, о состоянии каждого ребенка (его самочувствии, настроении), о развитии детско-взрослых (в том числе детско-родительских) отношений.

Такое информирование происходит при непосредственном общении (в ходе бесед, консультаций, на собраниях, конференциях) либо опосредованно, при получении информации из различных источников: стендов, газет, журналов (рукописных, электронных), семейных календарей, разнообразных буклетов, интернет-сайтов (детского сада, органов управления образованием), а также переписки (в том числе электронной).

Стенды. На стендах размещается стратегическая (многолетняя), тактическая (годовая) и оперативная информация. К стратегической относятся сведения о целях и задачах развития детского сада на дальнюю и среднюю перспективы, о реализуемой образовательной программе, об инновационных проектах дошкольного учреждения, а также о дополнительных образовательных услугах. К тактической информации относятся сведения о педагогах и графиках их работы, о режиме дня, о задачах и содержании воспитательно-образовательной работы в группе на год. Оперативная стендовая информация,

предоставляющая наибольший интерес для воспитывающих взрослых, включает сведения об ожидаемых или уже прошедших событиях в группе (детском саду, районе): акциях, конкурсах, репетициях, выставках, встречах, совместных проектах, экскурсиях выходного дня и т. д. Поскольку данный вид информации быстро устаревает, ее необходимо постоянно обновлять.

Стеновая информация вызывает у родителей больше интереса, если они принимают участие в ее подготовке, а также, если она отвечает информационным запросам семьи, хорошо структурирована и эстетически оформлена (используются фотографии и иллюстративный материал).

Для того чтобы информация (особенно оперативная) своевременно поступала к воспитывающим взрослым, важно дублировать ее на сайте детского сада, а также в семейных календарях

Взаимодействие с родителями (законными представителями):

Традиционные формы:

- информационные стенды;
- фотостенды;
- папки-передвижки;
- родительские собрания;
- консультации и беседы - где каждый специалист знакомит родителей со спецификой своей работы, с индивидуальными особенностями развития ребенка, дает консультации, рекомендации, советы.
- дни открытых дверей
- тематические выставки;
- тренинги;
- «круглые столы» и др.

Нетрадиционные (инновационные) формы:

- Стенгазеты, семейные газеты,
- геральдика семьи
- участие в праздниках, развлечениях, занятиях;
- популяризация деятельности ДОУ через средства массовой информации и интернет.

Сформированы традиции - проведение совместных праздников и развлечений, конкурсов для семей воспитанников и детско-взрослых команд: «Папа, мама, я – спортивная семья», «Умелые ручки», «Мое родословное древо», которые способствуют укреплению внутрисемейных отношений, установлению активного сотрудничества Учреждения и семьи, социализации дошкольников, пропаганде здорового образа жизни.

Принципы работы с родителями	Методы изучения семьи
Целенаправленность, систематичность, плановость	- Анкетирование
Дифференцированный подход к работе с родителями с учётом многоаспектной специфики каждой семьи	- Наблюдение за ребёнком
Возрастной характер работы с родителями	- Посещение семьи ребёнка
Доброжелательность, открытость	- Обследование семьи с помощью проективных методик; - Беседы с ребёнком - Беседы с родителями

2.5. Взаимодействие ДОО с социальными партнерами

На дошкольные образовательные учреждения в современных условиях развития нашего общества возлагаются очень ответственные социальные задачи - воспитывать и готовить к жизни то поколение людей, труд и талант, инициатива и творчество которых будут определять социально-экономический, научно-технический и нравственный прогресс российского общества нового столетия. Решение проблемы воспитания и развития ребенка в современном мире одна из актуальных на сегодняшний день. Основная задача дошкольного образования - воспитать ребенка здорового, уверенного в себе, счастливого, умного, доброго и успешного. И одним из ведущих условий достижения поставленной задачи мы считаем развитие взаимодействия ДОО с другими социальными институтами. В последние годы резервы инновационной деятельности детских дошкольных учреждений в основном связываются с разработкой новых программ, соответствующих индивидуальным возможностям детей и развивающих их интеллектуальный, эмоциональный, действенно-практический потенциал. Безусловно, это даёт определенные положительные результаты. Современный детский сад - это социально-педагогическая система, взаимодействующая с немалым числом организаций, предприятий, учреждений. Социальное партнерство предполагает формирование единого информационного образовательного пространства; налаживание конструктивного взаимодействия между ДОО и социальными институтами. Поддержанию стабильного рейтинга МКДОУ «Детский сад комбинированного вида № 7 «Рябинушка» следующие мероприятия:

- 1) дни открытых дверей;
- 2) участие спортивной команды МКДОУ в соревнованиях на уровне района
- 3) участие педагогов в работе РМО;
- 4) проведение открытых мероприятий для педагогов и руководителей на основании договоров и планов совместной деятельности по следующим направлениям:
 - физкультурно-оздоровительное;
 - познавательное;
 - художественно-эстетическое;
 - социально-коммуникативное.

Ниже приведена модель взаимодействия МКДОУ Детский сад комбинированного вида № 7 «Рябинушка» с социальными партнерами.



2.6. Описание образовательной деятельности по профессиональной коррекции нарушений развития речи детей

Стандарт определяет: коррекционная работа должна быть направлены на:

- обеспечение коррекции нарушений развития различных категорий детей с ограниченными возможностями здоровья, оказание им квалифицированной помощи в освоении Программы;
- освоение детьми с ограниченными возможностями здоровья Программы, их разностороннее развитие с учётом возрастных и индивидуальных особенностей и особых образовательных потребностей, социальной адаптации.

Содержание коррекционной работы учителя-логопеда

В детском саду работает одна группа компенсирующей направленности и логопункт. Система работы учителя – логопеда подразумевает 2 направления: коррекционная и профилактическая работа, направленной на преодоление отклонений в речевом развитии детей 6-7 лет с ФФН

□Коррекционная работа начинается с обследования ребенка логопедом в первые две недели сентября.

Основная цель состоит в следующем:

- изучить условия и развития ребенка (круг общения, характер взаимоотношений со взрослыми и сверстниками) на основе беседы с родителями и анализа документов;
- выявить уровень развития ведущей деятельности (игра, рисование, конструирование) и оценить в соответствии с возрастными нормативами;
- оценить состояние речевого развития ребенка;
- обследование строения артикуляционного аппарата, его сохранности и подвижности для определения приемов коррекционных упражнений при последующем обучении;
- обследование общих двигательных функций.

Результаты обследования фиксируются в речевой карте.

Логопедические занятия являются основной формой коррекционного обучения и подразделяются на:

- Фронтальные занятия по формированию речевой деятельности детей с ФФН
- Индивидуальные коррекционные занятия (ежедневно);

Взаимодействие работы логопеда и воспитателей осуществляется через ежедневные консультации и выполнение коррекционных заданий, направленных на автоматизацию навыков правильного произношения звуков, звуко – слоговой структуры, грамматического оформления речи в соответствии с программой логопедических занятий.

Работа с родителями осуществляется через еженедельные встречи, консультации, беседы, родительские собрания, через информационно-деловое оснащение, которое обновляется 1 раз в неделю.

Основные цели деятельности учителя-логопеда:

- своевременная систематическая медико -педагогическая помощь детям с в развитии речи;
- консультативно-методическая поддержка их родителей в организации воспитания и обучения ребенка;

Основные задачи работы учителя-логопеда:

- формирование коммуникативных способностей;
- формирование умения сотрудничать;
- осуществление необходимой коррекции нарушений речи детей;
- обеспечение равных стартовых возможностей при поступлении детей в массовые школы;
- создание развивающей предметно-пространственной среды и условий для обогащенной, разнообразной деятельности детей;

Диагностический инструментарий:

- анкетирование, тестирование детей;
- мониторинги развития ребенка;

Формы отчетности:

- портфолио учителя-логопеда;
- ежегодные отчеты;
- методические рекомендации.

Мониторинг проводится два раза в год: на начало и конец учебного года. Каждый ребенок дошкольного возраста обследуется по следующим параметрам:

- звукопроизношение
- фонематические процессы
- словарный запас
- грамматический строй речи
- связная речь
- пространственная ориентировка
- артикуляционная моторика
- мелкая моторика.

**Организация работы медико-педагогического консилиума
МКДОУ «Детский сад комбинированного № 7 «Рябинушка»**

Медико-педагогический консилиум (далее МПк) является одной из форм взаимодействия специалистов образовательного учреждения, объединяющихся для медико-педагогического сопровождения воспитанников с особыми образовательными потребностями. Общее руководство МПк осуществляется заведующим МКДОУ «Детский сад комбинированного № 7 «Рябинушка».

Целью МПк является обеспечение диагностико - коррекционного медико-педагогического сопровождения воспитанников с особыми образовательными потребностями, исходя из реальных возможностей образовательного учреждения и в соответствии специальными образовательными потребностями, возрастными и индивидуальными особенностями, состоянием соматического и нервно-психического здоровья воспитанников.

Задачами МПк образовательного учреждения являются:

- Выявление характера и причин слабого усвоения программного материала.
- Разработка программы педагогических мер в целях коррекции отклоняющегося развития.
- Координация деятельности педагогов и служб сопровождения педагогического процесса и реализации коррекционных программ.

Основными направлениями работы службы сопровождения в течение всего периода обучения для детей группы «риска» являются:

- **Диагностическое** – распознавание причин слабого усвоения программного материала, выявление разделов программы, наиболее трудных конкретному воспитаннику; распознавание причин и характера отклонений в поведении; изучение социальной ситуации развития положения в коллективе; определение потенциальных возможностей и способностей воспитанника.
- **Воспитательное** – разработка стратегии педагогического воздействия на воспитанников группы «риска»; интеграция воспитательных воздействий педагогического коллектива, родителей (законных представителей) и др. на воспитанника ДОУ; обеспечение преемственности педагогических воздействий.
- Консолидация усилий разных специалистов в области психологии, медицины, педагогики и коррекционной педагогики позволит обеспечить систему

комплексного психолога – медико-педагогического сопровождения и эффективно решать проблемы ребёнка.

Состав МПк включает в себя:

Председатель) консилиума - старший воспитатель

- организует работу педагогического консилиума;
- обеспечивает систематичность заседаний;
- формирует состав членов для очередного заседания;
- формирует состав воспитанников, обсуждаемых на заседании;
- координирует связи консилиума с другими звеньями воспитательно-

образовательного процесса;

- организует контроль за выполнением рекомендаций консилиума.

Учитель- логопед ДОУ:

- организует сбор диагностических данных на подготовительном этапе;
- обобщает, систематизирует полученные диагностические данные;
- формулирует диагностические выводы, гипотезы;
- формулирует предварительные рекомендации;
- проводит диагностическое собеседование с воспитанниками и их родителями

Воспитатели ДОУ

- отслеживают успешность усвоения программы данным ребенком;
- анализируют характер продвижения, обучаемость ребенка;
- анализируют проблемы обучения;
- формулируют педагогические гипотезы;
- формулируют педагогические выводы, рекомендации;
- информирует о состоянии здоровья детей;
- дает рекомендации по режиму жизнедеятельности ребенка;
- обеспечивает направление на консультацию к медицинскому специалисту (по рекомендации консилиума или по мере необходимости).

Музыкальный руководитель:

- организует сбор диагностических данных на подготовительном этапе;
- обобщает, систематизирует полученные диагностические данные;
- формулирует диагностические выводы, гипотезы;
- формулирует предварительные рекомендации;
- проводит диагностическое собеседование с воспитанниками и их родителями

Организация работы консилиума

Заседания консилиума подразделяются на плановые и внеплановые и проводятся под руководством председателя. Периодичность проведения – по мере необходимости, но не менее трех обсуждений каждого ребенка в период учебного года. Консилиум также может быть создан в экстренном порядке.

Организация заседаний проводится в два этапа.

На первом этапе – подготовительном осуществляется сбор, обобщение диагностических данных, формулируются предварительные выводы и рекомендации. Диагностика проводится каждым специалистом МПк с учетом реальной возрастной психофизической нагрузки на ребенка.

На втором, основном этапе, проводится обсуждение по итогам диагностики, вырабатывается коллегиальное заключение, обсуждаются и утверждаются приемы и методы коллективного воздействия на данных воспитанников ДОУ

Обследование проводится воспитателями, музыкальным руководителем индивидуально с учетом реальной возрастной психофизической нагрузки на ребенка. По данным обследования каждым специалистом составляется заключение и разрабатываются рекомендации. На заседании МПк обсуждаются результаты обследования ребенка каждым специалистом, составляется коллегиальное заключение МПк. Изменение условий

получения образования (в рамках возможностей, имеющихся в образовательном учреждении) осуществляется по заключению МПк и заявлению родителей (законных представителей).

3. Организационный компонент Программы

3.1. Материально-техническое обеспечение программы.

Состояние материально-технической базы МКДОУ «Детский сад комбинированного вида № 7 «Рябинушка» соответствует педагогическим требованиям современного уровня образования, требованиям техники безопасности, санитарно-гигиеническим нормам и правилам, физиологии детей, принципам функционального комфорта.

Совместными усилиями педагогов, администрации, родителей, планомерно, систематически осуществляется работа по обогащению, обновлению и улучшению материально-технической базы и предметно-развивающей среды ДОУ.

В здании МКДОУ «Детский сад комбинированного вида № 7 «Рябинушка» расположены оборудованы музыкальный, физкультурный залы, два кабинета учителей-логопедов, старшего воспитателя, медсестры, процедурный кабинет, изоляторная. Предметно-развивающая среда ДОУ соответствует возрастным особенностям детей и способствует их разностороннему развитию. Все элементы среды связаны между собой по содержанию, масштабу и художественному решению. Компоненты развивающей предметно-пространственной среды ДОУ соответствуют образовательной программе, реализуемой в ДОУ и гигиеническим требованиям, а также построены с учетом интересов, потребностей, уровня развития каждого воспитанника.

В группах созданы условия для разных видов детской деятельности: игровой, изобразительной, познавательной, конструктивной, театрализованной.

Создаются условия для социально-личностного развития воспитанников: для адаптации, комфортного пребывания детей в учреждении, положительного отношения к себе и другим людям, окружающему миру, для коммуникативной и социальной компетенции детей.

Имеются различные традиционные и нетрадиционные пособия, оборудование, дидактические материалы.

Построенная в ДОУ развивающая предметно-пространственная среда стимулирует и поддерживает самостоятельность и инициативу детей.

В МКДОУ созданы все необходимые условия для обеспечения безопасности воспитанников и сотрудников. Территория огорожена забором, здание оборудовано автоматической пожарной сигнализацией, кнопкой тревожной сигнализации для экстренных вызовов, аварийным пожарным освещением, прямой телефонной связью с пожарной частью, разработан паспорт антитеррористической безопасности учреждения. На территории детского сада имеются отдельные прогулочные участки, оборудованные малыми формами, прогулочные веранды имеются на каждом участке, разбиты цветники, клумбы, имеется огород.

Все базисные компоненты развивающей среды включают оптимальные условия для полноценного физического, познавательного, социально-личностного, художественно-эстетического развития детей. Расположение мебели и пособий обеспечивает ребенку постоянный визуальный контакт со взрослыми. Рационально организованное пространство игровой комнаты позволяет воспитателю не прерывать деятельности детей, а самому переходить от одной группы к другой, осуществляя развитие игровой ситуации, помогать в решении проблем, неизбежно возникающих в общении между детьми, являясь активным участником и полноправным партнером детских игр и занятий. Каждая возрастная группа МКДОУ оснащена необходимой методической литературой и литературными произведениями различных фольклорных жанров для использования в работе с дошкольниками. Микросреда в каждой возрастной

группе включает совокупность образовательных областей, обеспечивающих разностороннее развитие детей с учётом их возрастных и индивидуальных особенностей по основным направлениям – физическому, социально-личностному, познавательно-речевому и художественно-эстетическому.

Материальная база периодически преобразовывается, трансформируется, обновляется для стимулирования физической, творческой, интеллектуальной активности детей. Все это позволяет педагогам организовывать работу по сохранению и укреплению здоровья детей, созданию положительного психологического климата в детских коллективах, а также по всестороннему развитию каждого ребенка.

Информационные ресурсы

Компьютерами оснащены кабинеты: заведующего, методический кабинет (с выходом в интернет), музыкальный зал (без выхода в интернет). Доступ воспитанников Учреждения к информационным системам и информационно – телекоммуникационным сетям отсутствует.

Функциональное использование персональных компьютеров

1. Заведующий – выход в Интернет, работа с отчетной документацией, электронной почтой.

2. Старший воспитатель – осуществление методической помощи педагогам (организация консультаций, семинаров, педагогических советов), работа с отчетной документацией, оформление педагогического опыта, планирование и мониторинг учебно – образовательной деятельности, проведение презентаций для всех участников образовательного процесса.

Оснащенность образовательного процесса игровыми материалами и оборудованием в музыкальном зале

Инструменты:

1. Балалайка
2. Ксилофон
3. Барабан игрушечный
4. Бубны большие
5. Бубен малый
6. Бубен средний
7. Гитара неозвученная
8. Бубенцы
9. Вертушка
10. Звуковые игрушки
11. Звуковые ложки
12. Игровые ложки деревянные
13. Музыкальные молоточки
14. Погремушки
15. Румбы
16. Тамбурин
17. Треугольники музыкальные
18. Трещотки
19. Флажки
20. Султанчики
21. Ленты на палочке
22. Ширма 3-х секционная
23. Шумовые инструменты русские
24. Металлофон сопрано диатонический
25. Тарелки
26. Кастаньеты

Костюмы:

1. Комплект костюмов для театрализованных действий
2. Комплект элементов костюма для уголка ряжения
3. Костюмы лесных зверей
4. Костюм Деда Мороза (для взрослого)
5. Костюм Снегурочки (для взрослого)
6. Костюм Осени (для взрослого)
7. Костюм Весны (для взрослого)
8. Костюм Бабы Яги (для взрослого)
9. Костюм Кощея (для взрослого)
10. Костюм Карабаса (для взрослого)
11. Костюм Лисы (для взрослого)
12. Костюм Зайца (для взрослого)
13. Костюм Инопланетян (для взрослого)
14. Костюм Микроба (для взрослого)
15. Костюм Матрешки (для взрослого)
16. Костюм Иванушки (для взрослого)
17. Костюм Короля (для взрослого)
18. Костюм Русский народный (для взрослого)
19. Костюм Пирата (для взрослого)
20. Костюм Печки
21. Костюм Карлсона

Атрибуты для музыкально- ритмических движений

1. Набор ударно-шумовых и духовых инструментов
2. меховые костюмы лесных и домашних зверей
3. Платки-шарфы из органзы
4. Платочки цветные
5. Мягкие игрушки различных размеров
6. Кокошники детские и взрослые
7. Букеты цветов малые и большие
8. Листья на палочке
9. Султанчики
10. Ленты атласные на палочке

Театрализованная деятельность

1. Набор перчаточных кукол к различным сказкам
2. Сундуки с росписью
3. Ростовые куклы (дед, бабушка, внучка)
4. Настольный театр
5. Набор грибов

Перечень музыкальных CD дисков

1. Буренина А. И. «Топ, хлоп, малыши.»
2. Суворова Т. И. «Танцуй, малыш». Выпуск 1.
3. Суворова Т. И. «Танцуй, малыш». Выпуск 2.
4. Суворова Т. И. « Танцевальная ритмика для детей». Выпуск 1.
5. Суворова Т. И. «Танцевальная ритмика для детей». Выпуск 2.
6. Суворова Т. И. «Танцевальная ритмика для детей». Выпуск 3.
7. Суворова Т. И. «Танцевальная ритмика для детей». Выпуск 4.
8. Суворова Т.И. «Танцевальная ритмика для детей». Выпуск 5.
9. Звуковой учебник танца. Мы играем. Выпуск 5
10. Звуковой учебник танца. Элементы танца. Выпуск 6

11. Рудалев С. «Новые песни детства»
12. Зарицкая Е. «Прощайте игрушки»
13. Суэтов С. «От января до сентября»
14. Ермолаев П. «Музыкальный Дед Мороз»
15. Трубачев Д. «Мамочка моя»
16. Серия «Детский праздник» -6 дисков
17. «Музыкальная палитра» сост. Буренина Т.И. №№ 1- 8, 2009г
18. «Музыкальная палитра» сост. Буренина Т.И. №№ 1- 8, 2010г

Оснащенность образовательного процесса игровыми материалами и оборудованием в физкультурном зале

Для ходьбы, бега, равновесия:

Шнур короткий и длинный (плетеный);
Коврики массажные со следочками;
Скамейки (короткие, длинные, высокие, низкие).

Для прыжков:

Обручи (малые и крупные);
Скакалки (короткие и длинные);
Степы;

Для катания, бросания, ловли:

Кольцебросы, самокаты

Для ОРУ

Палки гимнастические
Мячи большие, малые
Мешочки с песком
Флажки
Гантели

3.2. Организация режима пребывания детей в образовательном учреждении

Режим дня включает:

- Прием пищи определяется временем пребывания детей и режимом работы групп (завтрак, обед, полдник, ужин). Питание детей организуют в помещении групповой ячейки.

Ежедневная прогулка детей, её продолжительность составляет не менее 4 - 4,5 часа. Прогулка организуется 2 раза в день: в первую половину - до обеда и во вторую половину дня - после дневного сна или перед уходом детей домой. При температуре воздуха ниже минус 15 °С и скорости ветра более 7 м/с продолжительность прогулки сокращается. Прогулка не проводится при температуре воздуха ниже минус 15 °С и скорости ветра более 15 м/с для детей до 4 лет, а для детей 5 - 6 лет при температуре воздуха ниже минус 20 °С и скорости ветра более 15 м/с. Во время прогулки с детьми проводятся игры и физические упражнения. Подвижные игры проводятся в конце прогулки перед возвращением детей в помещения ДОУ.

- Дневной сон. Общая продолжительность суточного сна для детей дошкольного возраста 12 - 12,5 часа, из которых 2,0 - 2,5 отводится дневному сну.

- Самостоятельная деятельность детей 3 - 7 лет (игры, подготовка к образовательной деятельности, личная гигиена) занимает в режиме дня не менее 3 - 4 часов.

- Продолжительность непрерывной непосредственной образовательной деятельности для детей от 1,5 до 3 лет не должна превышать 10 минут. Допускается осуществлять образовательную деятельность в первую и вторую половину дня (по 8 - 10

минут). Допускается осуществлять образовательную деятельность на игровой площадке во время прогулки.

- Продолжительность непрерывной непосредственно образовательной деятельности для детей 3-4-го года жизни - не более 15 минут, для детей 5-го года жизни - не более 20 минут, для детей 6-го года жизни - не более 25 минут, для детей 7-го года жизни – не более 30 минут. Максимально допустимый объем образовательной нагрузки в первой половине дня в младшей и средней группах не превышает 30 и 40 минут соответственно, а в старшей и подготовительной группах 45 минут и 1.5 ч соответственно. В середине времени, отведенного на непрерывную образовательную деятельность, проводят физкультминутку. Перерывы между периодами непрерывной образовательной деятельности - не менее 10 минут.

Непрерывная образовательная деятельность с детьми старшего дошкольного возраста осуществляется и во второй половине дня после дневного сна, но не чаще 2 - 3 раз в неделю. Ее продолжительность должна составлять не более 25-30 минут в день. В середине непосредственно образовательной деятельности статического характера проводят физкультминутку.

Непрерывная образовательная деятельность по физическому развитию с детьми третьего года жизни осуществляется по подгруппам и проводится в групповом помещении или в физкультурном зале и составляет 10-15 минут.

Непрерывная образовательная деятельность по физическому развитию детей в возрасте от 3 до 7 лет организуется не менее 3 раз в неделю. Ее длительность зависит от возраста детей и составляет:

- группа раннего возраста - 6-10 мин.
- в младшей группе - 15 мин.,
- в средней группе - 20 мин.,
- в старшей группе - 25 мин.,
- в подготовительной группе – 30 мин.,

Один раз в неделю для детей 5 - 6 лет круглогодично организуются занятия по физическому развитию детей на открытом воздухе. Эти занятия проводят только при отсутствии у детей медицинских противопоказаний и наличии у детей спортивной одежды, соответствующей погодным условиям.

В теплое время года при благоприятных метеорологических условиях непосредственно образовательную деятельность по физическому развитию максимально организуют на открытом воздухе.

Непрерывная образовательная деятельность физкультурно-оздоровительного и эстетического цикла занимает не менее 50% общего времени, отведенного на непосредственно образовательную деятельность.

Домашние задания воспитанникам дошкольных образовательных организаций не задают.

В дни каникул и в летний период непосредственно образовательная деятельность не проводится. Проводятся мероприятия по художественно-эстетическому развитию, спортивные и подвижные игры, спортивные праздники, экскурсии и другие. Увеличивается продолжительность прогулок.

**Режим дня в МКДОУ «Детский сад комбинированного вида №7
«Рябинушка»**

**Режим дня в группах раннего возраста
(холодный период)**

Режимные моменты.	Время
Приём и осмотр детей, совместная деятельность воспитателя с детьми подгрупповая и индивидуальная.	7.00 – 8.20
Утренняя гимнастика	8.20 - 8.30
Гигиенические процедуры, подготовка к завтраку, завтрак	8.30- 8.50
Самостоятельная деятельность	8.50 – 9.15
Непосредственная образовательная деятельность	9.15-9.25 I подгруппа 9.30-9.40 II подгруппа
Самостоятельная деятельность	9.25-10.00 I подгруппа 9.15- 9.30 и 9.40-10.00 II подгруппа
Второй завтрак	10.00.-10.10
Подготовка к прогулке, прогулка, возвращение с прогулки	10.10.-11.30
Подготовка к обеду, обед	11.30-12.00
Подготовка ко сну, дневной сон.	12.00 – 15.00
Постепенный подъём, воздушные, водные процедуры.	15.00 – 15.15
Подготовка к полднику, полдник.	15.15 – 15.30
Непосредственная образовательная деятельность	15.30-15.40 I подгруппа 15.45-15.55 II подгруппа
Самостоятельная деятельность детей, совместная деятельность с воспитателем.	15.40 -16.00 I подгруппа 15.30 -15.45. и 15.55.-16.00 II подгруппа
Чтение художественной литературы	16.00-16.10
Подготовка к прогулке, прогулка, уход домой.	16.10 -17.30

**Режим дня в группах раннего возраста
(Летний период)**

Режимные моменты.	Время
Приём и осмотр детей, совместная деятельность воспитателя с детьми подгрупповая и индивидуальная.	7.00 – 8.20
Утренняя гимнастика	8.20 - 8.30
Гигиенические процедуры, подготовка к завтраку, завтрак	8.30- 8.45
Самостоятельная деятельность.	8.45 – 9.30
Второй завтрак	9.30.-9.40

Подготовка к прогулке, прогулка, возвращение с прогулки	9.40– 11.30
Подготовка к обеду, обед	11.30-12.00
Подготовка ко сну, дневной сон.	12.00 – 15.00
Постепенный подъём, воздушные, водные процедуры.	15.00 – 15.15
Подготовка к полднику, полдник.	15.15 – 15.30
Самостоятельная деятельность детей, совместная деятельность с воспитателем.	15.30 -15.40
Чтение художественной литературы	15.40-16.00
Подготовка к прогулке, прогулка, уход домой.	16.00 -17.30

**Режим дня в младших группах
(холодный период)**

Режимные моменты.	Время
Приём и осмотр детей, совместная деятельность воспитателя с детьми подгрупповая и индивидуальная.	7.00 –8.20
Утренняя гимнастика	8.20 - 8.30
Гигиенические процедуры, подготовка к завтраку, завтрак	8.30- 8.45
Самостоятельная деятельность.	8.45 – 9.00
Непосредственная образовательная деятельность	9.00-9.15 9.25-9.40
Самостоятельная деятельность	9.40-10.00
Второй завтрак	10.00.-10.10
Подготовка к прогулке, прогулка, возвращение с прогулки	10.10.-12.00
Подготовка к обеду, обед	12.00-12.30
Подготовка ко сну, дневной сон.	12.30 – 15.00
Постепенный подъём, воздушные, водные процедуры.	15.00 – 15.15
Подготовка к полднику, полдник.	15.15 – 15.30
Самостоятельная деятельность детей, совместная деятельность с воспитателем.	15.30 -15.40
Чтение художественной литературы	15.40-16.00
Подготовка к прогулке, прогулка, уход домой.	16.00 -17.30

**Режим дня в младших группах
(Летний период)**

Режимные моменты.	Время
Приём и осмотр детей, совместная деятельность воспитателя с детьми подгрупповая и индивидуальная.	7.00 – 8.20
Утренняя гимнастика	8.20 - 8.30
Гигиенические процедуры, подготовка к завтраку, завтрак	8.30- 8.45
Самостоятельная деятельность.	8.45 – 9.30
Второй завтрак	9.30.-9.40
Подготовка к прогулке, прогулка, возвращение с прогулки	9.40– 12.00
Подготовка к обеду, обед	12.00-12.30
Подготовка ко сну, дневной сон.	12.30 – 15.00
Постепенный подъём, воздушные, водные процедуры.	15.00 – 15.15
Подготовка к полднику, полдник.	15.15 – 15.30
Самостоятельная деятельность детей, совместная деятельность с воспитателем.	15.30 -15.40
Чтение художественной литературы	15.40-16.00
Подготовка к прогулке, прогулка, уход домой.	16.00 -17.30

**Режим дня в средних группах
(холодный период)**

Режимные моменты.	Время
Приём и осмотр детей, совместная деятельность воспитателя с детьми подгрупповая и индивидуальная.	7.00 – 8.20
Утренняя гимнастика	8.20 - 8.30
Гигиенические процедуры, подготовка к завтраку, завтрак	8.30- 8.45
Самостоятельная деятельность.	8.45 – 9.00
Непосредственная образовательная деятельность	9.00-9.20 9.30-9.50
Самостоятельная деятельность	9.50-10.00
Второй завтрак	10.00.-10.10
Подготовка к прогулке, прогулка, возвращение с прогулки	10.10.-12.10
Подготовка к обеду, обед	12.10-12.40
Подготовка ко сну, дневной сон.	12.40 – 15.00
Постепенный подъём, воздушные, водные процедуры.	15.00 – 15.15

Подготовка к полднику, полдник.	15.15 – 15.30
Самостоятельная деятельность детей, совместная деятельность с воспитателем.	15.30 -15.40
Чтение художественной литературы	15.40-16.00
Подготовка к прогулке, прогулка, уход домой.	16.00 -17.30

**Режим дня средних группах
(Летний период)**

Режимные моменты.	Время
Приём и осмотр детей, совместная деятельность воспитателя с детьми подгрупповая и индивидуальная.	7.00 –8.20
Утренняя гимнастика	8.20 - 8.30
Гигиенические процедуры, подготовка к завтраку, завтрак	8.30- 8.45
Самостоятельная деятельность.	8.45 – 9.30
Второй завтрак	9.30.-9.40
Подготовка к прогулке, прогулка, возвращение с прогулки	9.40– 12.10
Подготовка к обеду, обед	12.10-12.40
Подготовка ко сну, дневной сон.	12.40 – 15.00
Постепенный подъём, воздушные, водные процедуры.	15.00 – 15.15
Подготовка к полднику, полдник.	15.15 – 15.30
Самостоятельная деятельность детей, совместная деятельность с воспитателем.	15.30 -15.40
Чтение художественной литературы	15.40-16.00
Подготовка к прогулке, прогулка, уход домой.	16.00 -17.30

Режим дня в старших группах (холодный период)

Режимные моменты.	Время
Приём и осмотр детей, совместная деятельность воспитателя с детьми подгрупповая и индивидуальная.	7.00 –8.20
Утренняя гимнастика	8.20 - 8.30
Гигиенические процедуры, подготовка к завтраку, завтрак	8.30- 8.45
Самостоятельная деятельность.	8.45 – 9.00
Непосредственная образовательная деятельность	9.00-9.25 9.35-10.00 10.15 – 10.40

Второй завтрак	10.00.-10.10
Подготовка к прогулке, прогулка, возвращение с прогулки	10.40.-12.30
Подготовка к обеду, обед	12.30-12.50
Подготовка ко сну, дневной сон.	12.50 – 15.00
Постепенный подъём, воздушные, водные процедуры.	15.00 – 15.15
Подготовка к полднику, полдник.	15.15 – 15.30
Самостоятельная деятельность детей, совместная деятельность с воспитателем.	15.30 -15.40
Чтение художественной литературы	15.40-16.00
Подготовка к прогулке, прогулка, уход домой.	16.00 -17.30

**Режим дня в старших группах
(Летний период)**

Режимные моменты.	Время
Приём и осмотр детей, совместная деятельность воспитателя с детьми подгрупповая и индивидуальная.	7.00 –8.20
Утренняя гимнастика	8.20 - 8.30
Гигиенические процедуры, подготовка к завтраку, завтрак	8.30- 8.45
Самостоятельная деятельность.	8.45 – 9.30
Второй завтрак	9.30.-9.40
Подготовка к прогулке, прогулка, возвращение с прогулки	9.40.-12.30
Подготовка к обеду, обед	12.30-12.50
Подготовка ко сну, дневной сон.	12.50 – 15.00
Постепенный подъём, воздушные, водные процедуры.	15.00 – 15.15
Подготовка к полднику, полдник.	15.15 – 15.30
Самостоятельная деятельность детей, совместная деятельность с воспитателем.	15.30 -15.40
Чтение художественной литературы	15.40-16.00
Подготовка к прогулке, прогулка, уход домой.	16.00 -17.30

**Режим дня в подготовительной к школе группе, в логопедической группе
(холодный период)**

Режимные моменты.	Время
Приём и осмотр детей, совместная деятельность воспитателя с детьми подгрупповая и индивидуальная.	7.00 – 8.20
Утренняя гимнастика	8.20 - 8.30
Гигиенические процедуры, подготовка к завтраку, завтрак	8.30- 8.45
Самостоятельная деятельность.	8.45 – 9.00
Непосредственная образовательная деятельность	9.00-9.30
	9.40-10.10
	10.25 – 10.55
Второй завтрак	10.10.-10.20
Подготовка к прогулке, прогулка, возвращение с прогулки	10.55.-12.40
Подготовка к обеду, обед	12.40-13.00
Подготовка ко сну, дневной сон.	13.00 – 15.00
Постепенный подъём, воздушные, водные процедуры.	15.00 – 15.15
Подготовка к полднику, полдник.	15.15 – 15.30
Самостоятельная деятельность детей, совместная деятельность с воспитателем.	15.30 -15.40
Чтение художественной литературы	15.40-16.00
Подготовка к прогулке, прогулка, уход домой.	16.00 -17.30

**Режим дня в подготовительной к школе группе, в логопедической группе
(Летний период)**

Режимные моменты.	Время
Приём и осмотр детей, совместная деятельность воспитателя с детьми подгрупповая и индивидуальная.	7.00 – 8.20
Утренняя гимнастика	8.20 - 8.30
Гигиенические процедуры, подготовка к завтраку, завтрак	8.30- 8.45
Самостоятельная деятельность.	8.45 – 9.30
Второй завтрак	9.30.-9.40
Подготовка к прогулке, прогулка, возвращение с прогулки	9.40.-12.40
Подготовка к обеду, обед	12.40-13.00
Подготовка ко сну, дневной сон.	13.00 – 15.00
Постепенный подъём, воздушные,	15.00 – 15.15

водные процедуры.	
Подготовка к полднику, полдник.	15.15 – 15.30
Самостоятельная деятельность детей, совместная деятельность с воспитателем.	15.30 -15.40
Чтение художественной литературы	15.40-16.00
Подготовка к прогулке, прогулка, уход домой.	16.00 -17.30

3.3. Кадровое обеспечение Программы

Требования к кадровым условиям реализации ООП ДО.

- 1) укомплектованность дошкольной образовательной организации руководящими, педагогическими и иными работниками;
- 2) уровень квалификации руководящих, педагогических и иных работников ДОУ
- 3) непрерывность профессионального развития и повышения уровня профессиональной компетентности педагогических работников ДОУ

МКДОУ «Детский сад комбинированного вида № 7 «Рябинушка» укомплектовано квалифицированными руководящими, педагогическими, административно-хозяйственными работниками и учебно-вспомогательным персоналом. Кадровое обеспечение, необходимое для реализации ООП ДО в дошкольной образовательной организации, а также определение необходимых финансовых затрат для выполнения требований к кадровым условиям, в каждом субъекте Российской Федерации устанавливается органами власти соответствующего субъекта Российской Федерации.

Для осуществления управления образовательной деятельностью организации, методического обеспечения реализации основной образовательной программы, ведения финансово-хозяйственной, медицинской деятельности, необходимой охраны жизни и здоровья, организации питания воспитанников привлекается соответствующий квалифицированный персонал в качестве сотрудников дошкольной образовательной организации и (или) заключаются договоры с организациями, предоставляющими соответствующие услуги.

Реализация ООП ДО обеспечивается педагогическими работниками, квалификационные характеристики которых установлены в Едином квалификационном справочнике должностей руководителей, специалистов и служащих (раздел «Квалификационные характеристики должностей работников образования»), утвержденном приказом Министерства здравоохранения и социального развития Российской Федерации от 26 августа 2010 г., № 761н (зарегистрирован Министерством юстиции Российской Федерации 6 октября 2010 г., регистрационный № 18638), с изменениями, внесенными приказом Министерства образования и науки Российской Федерации «Об утверждении федерального государственного образовательного стандарта дошкольного образования» от 17 октября 2013 г., № 1155 (зарегистрирован Министерством юстиции Российской Федерации 14 ноября 2013 г., регистрационный № 30384). Право на занятие педагогической деятельностью имеют лица, имеющие среднее профессиональное или высшее образование и отвечающие квалификационным требованиям, указанным в квалификационных справочниках, и (или) профессиональным стандартам. (Федеральный закон от 29.12.2012 г. № 273-ФЗ «Об образовании в Российской Федерации», глава 5, статья 46).

Педагогический работник — физическое лицо, которое состоит в трудовых, служебных отношениях с организацией, осуществляющей образовательную деятельность, и выполняет обязанности по обучению, воспитанию обучающихся и (или) организации образовательной деятельности (Федеральный закон от 29.12.2012 г. № 273-ФЗ «Об образовании в Российской Федерации», ст. 2, п. 21.).

Уровень квалификации руководящих и педагогических работников ДОУ, реализующей ООП ДО, для каждой занимаемой должности должен соответствовать квалификационным характеристикам по соответствующей должности, а для педагогических работников государственного или муниципального образовательного учреждения — также квалификационной категории.

В Едином квалификационном справочнике должностей руководителей, специалистов и служащих (раздел «Квалификационные характеристики должностей работников образования») определены должности руководителя (директор, заведующий), заместителя руководителя образовательного учреждения, а также перечень должностей педагогических работников и квалификационные требования к ним.

Требования к квалификации управленческих и педагогических кадров

Управленческие кадры: высшее профессиональное образование по направлениям подготовки «Государственное и муниципальное управление», «Менеджмент», «Управление персоналом» и стаж работы на педагогических должностях не менее 5 лет или высшее профессиональное образование и дополнительное профессиональное образование в области

государственного и муниципального управления или менеджмента и экономики и стаж работы на педагогических или руководящих должностях не менее 5 лет.

Учитель-дефектолог, учитель-логопед: высшее профессиональное образование в области дефектологии без предъявления требований к стажу работы.

Воспитатель: высшее или среднее профессиональное образование по направлению подготовки «Образование и педагогика» без предъявления требований к стажу работы либо высшее профессиональное образование или среднее и дополнительное профессиональное образование по направлению подготовки «Образование и педагогика» без предъявления к стажу работы.

Старший воспитатель: высшее профессиональное образование по направлению подготовки «Образование и педагогика» и стаж работы в должности воспитателя не менее 2 лет.

Музыкальный руководитель: высшее или среднее профессиональное образование по направлению подготовки «Образование и педагогика», профессиональное владение техникой исполнения на музыкальном инструменте без предъявления требований к стажу работы.

Должностной состав и количество работников разных категорий, необходимых для обеспечения реализации ООП ДО, определяются ее целями и задачами, а также особенностями развития детей. В рамках реализации ООП ДО для осуществления научно-исследовательской, экспериментальной деятельности могут привлекаться научные работники.

Профессиональные обязанности педагогов дошкольного образования

В соответствии с Федеральным законом от 29.12.2012 г. № 273-ФЗ «Об образовании в Российской Федерации», глава 5, статья 48, педагогические работники ДОО обязаны:

- осуществлять свою деятельность на высоком профессиональном уровне, обеспечивать в полном объеме реализацию Программы;
- соблюдать правовые, нравственные и этические нормы, следовать требованиям профессиональной этики;
- уважать честь и достоинство воспитанников и других участников образовательных отношений;
- развивать у воспитанников познавательную активность, самостоятельность, инициативу, творческие способности;
- формировать гражданскую позицию, способность к труду и жизни в условиях современного мира, формировать культуру здорового и безопасного образа жизни;
- применять педагогически обоснованные и обеспечивающие высокое качество образования формы, методы обучения и воспитания.

В соответствии с ФГОС ДО, деятельность педагогических работников в ДОО (группе) должна исключать перегрузки, влияющие на надлежащее исполнение ими их профессиональных обязанностей, тем самым снижающие необходимое индивидуальное внимание к воспитанникам и способные негативно отразиться на благополучии и развитии детей.

Необходимым условием качественной реализации ООП ДО является ее непрерывное сопровождение педагогическими и учебно-вспомогательными работниками в течение всего времени ее реализации в ДОО или в группе.

Кадровые условия при инклюзивном образовании

Кадровые условия для ДОО, осуществляющих инклюзивное образование, имеют свою специфику. При включении в общеобразовательную группу детей с ОВЗ в дошкольной образовательной организации могут быть дополнительно предусмотрены должности педагогических работников, имеющих соответствующую квалификацию для работы с конкретной категорией детей в соответствии со спецификой их образовательных потребностей, в том числе ассистентов (помощников), оказывающих детям необходимую помощь. Рекомендуется привлекать соответствующих педагогических работников для каждой группы, в которой организовано инклюзивное образование. Категории таких детей и особенности их кадрового сопровождения устанавливаются органами власти субъектов Российской Федерации.

При включении в группу иных категорий детей, имеющих специальные образовательные потребности, в том числе находящихся в трудной жизненной ситуации, могут быть привлечены дополнительные педагогические работники, имеющие соответствующую квалификацию. Педагогические работники, реализующие основную образовательную программу дошкольного учреждения, должны обладать основными, обозначенными в ФГОС ДО компетенциями, необходимыми для обеспечения развития детей.

Профессиональное развитие педагогических работников

Педагогические работники ДОО обязаны:

- систематически повышать свой профессиональный уровень;
- проходить аттестацию на соответствие занимаемой должности в порядке, установленном законодательством об образовании (Федеральный закон от 29.12.2012 г. № 273-ФЗ «Об образовании в Российской Федерации, глава 5, статья 49).

Непрерывность профессионального развития педагогических работников должна обеспечиваться в процессе освоения ими дополнительных профессиональных образовательных программ в установленном объеме, не реже чем каждые 3 года в образовательных учреждениях, имеющих лицензию на право ведения данного вида образовательной деятельности.

У педагогов должны быть сформированы профессиональные компетенции, необходимые для успешной реализации пяти основных образовательных областей (социально-коммуникативное, познавательное, речевое, художественно-эстетическое, физическое развитие), определяющих содержание дошкольного образования в соответствии со Стандартом.

Современный педагог должен уметь обеспечивать развитие личности, мотивации и способностей детей в различных видах деятельности в их тесной взаимосвязи.

В системе дошкольного образования должны быть созданы условия для взаимодействия ДОО, обеспечивающие возможность восполнения недостающих кадровых ресурсов, распространения инновационного опыта других образовательных организаций, проведения комплексных мониторинговых исследований результатов образовательного процесса и эффективности инноваций.

Аттестация педагогов дошкольных организаций

Аттестация педагогов ДОО проводится в целях подтверждения соответствия педагогических работников занимаемым ими должностям и по желанию педагогических работников в целях установления квалификационной категории. Проведение аттестации педагогических работников на соответствие занимаемым ими должностям осуществляется один раз в 5 лет на основе оценки их профессиональной деятельности аттестационными комиссиями, самостоятельно формируемыми организациями, осуществляющими образовательную деятельность.

Проведение аттестации, в целях установления квалификационной категории педагогических работников организаций, осуществляющих образовательную деятельность и находящихся в ведении федеральных органов исполнительной власти,

осуществляется аттестационными комиссиями, формируемыми федеральными органами исполнительной власти, в ведении которых эти организации находятся, а в отношении педагогических работников организаций, осуществляющих образовательную деятельность и находящихся в ведении субъекта Российской Федерации, педагогических работников муниципальных и частных организаций, осуществляющих образовательную деятельность, проведение данной аттестации осуществляется аттестационными комиссиями, формируемыми уполномоченными органами государственной власти субъектов Российской Федерации (Федеральный закон от 29.12.2012 г. № 273-ФЗ «Об образовании в Российской Федерации», глава 5, статья 49).

3.4. Особенности предметно-пространственной развивающей среды

Развивающая предметно-пространственная среда (далее – РППС) должна соответствовать требованиям Стандарта и санитарно-эпидемиологическим требованиям.

Развивающая предметно-пространственная среда в группе *должна обеспечивать реализацию основной образовательной программы*, разработанную с учетом Программы «От рождения до школы» под ред. Н.Е. Вераксы, М.А. Васильевой. Программа не выдвигает жестких требований к организации РППС и оставляет право самостоятельного проектирования развивающей предметно-пространственной среды на основе целей, задач и принципов Программы. При проектировании РППС учитывались особенности образовательной деятельности, социокультурные, экономические и другие условия, требования используемых вариативных образовательных программ, возможности и потребности участников образовательной деятельности (детей и их семей, педагогов и других сотрудников Организации, участников сетевого взаимодействия и пр.).

Развивающая предметно-пространственная среда – часть образовательной среды, представленная специально организованным пространством (помещениями Организации, прилегающими и другими территориями, предназначенными для реализации Программы), материалами, оборудованием, электронными образовательными ресурсами (в том числе развивающими компьютерными играми) и средствами обучения и воспитания детей дошкольного возраста, охраны и укрепления их здоровья

При конструировании образовательного процесса использованы положительные стороны комплексно-тематической и предметно - средовой моделей построения образовательного процесса: ненавязчивая позиция взрослого, разнообразие детской активности, свободный выбор предметного материала.

Пространство группы следует организовывать в виде хорошо разграниченных зон («центры», «уголки», «площадки»), оснащенных большим количеством развивающих (книги, игрушки, материалы для творчества, развивающее оборудование и пр.). Все предметы должны быть доступны детям. Подобная организация пространства позволяет дошкольникам выбирать интересные для себя занятия, чередовать их в течение дня, а педагогу дает возможность эффективно организовывать образовательный процесс с учетом индивидуальных особенностей детей.

Развивающая предметно-пространственная среда должна выступать как динамичное пространство, подвижное и легко изменяемое. При проектировании предметной среды следует помнить, что «застывшая» (статичная) предметная среда не сможет выполнять своей развивающей функции в силу того, что перестает пробуждать фантазию ребенка. В целом принцип динамичности — статичности касается степени подвижности игровых пространств, вариантности предметных условий и характера детской деятельности. Вместе с тем, определенная устойчивость и постоянство среды — это необходимое условие ее стабильности, привычности, особенно если это касается мест общего пользования (библиотечка, шкафчик с игрушками, ящик с полифункциональным материалом и т.п.).

В младших группах в основе замысла детской игры лежит предмет, поэтому взрослый каждый раз должен обновлять игровую среду (постройки, игрушки, материалы

и др.), чтоб пробудить у малышей желание ставить и решать игровую задачу. В старших группах замысел основывается на теме игры, поэтому разнообразная полифункциональная предметная среда пробуждает активное воображение детей, и они всякий раз по-новому перестраивают имеющееся игровое пространство, используя гибкие модули, ширмы, занавеси, кубы, стулья. Трансформируемость предметно-игровой среды позволяет ребенку взглянуть на игровое пространство с иной точки зрения, проявить активность в обустройстве места игры и предвидеть ее результаты.

Развивающая предметно-пространственная среда должна обеспечивать доступ к объектам природного характера; побуждать к наблюдениям на участке детского сада (постоянным и эпизодическим) за ростом растений, участию в элементарном труде, проведению опытов и экспериментов с природным материалом.

Развивающая предметно-пространственная среда должна организовываться как культурное пространство, которое оказывает воспитывающее влияние на детей (изделия народного искусства, репродукции, портреты великих людей, предметы старинного быта и пр.).

В МКДОУ функционируют дополнительные помещения, обеспечивающие осуществление образовательного процесса за рамками требований по всем направлениям развития ребенка.

Речевое развитие

Помещение	Вид деятельности	Участники	Назначение
Два кабинета учителей-логопедов	НОД: индивидуальные, подгрупповые	Учитель-логопед, дети	Развитие психических процессов, речи детей, коррекция звукопроизношения

Художественно-эстетическое развитие

Помещение	Вид деятельности	Участники	Назначение
Музыкальный зал	Непосредственно-образовательная деятельность с детьми по музыке	Музыкальный руководитель, воспитатель, дети	Музыка: Развитие любви и интереса к музыке, приобщение к разнообразным видам музыкальной деятельности, формирование восприятия музыки и простейшим исполнительским навыкам в области пения, игре на детских музыкальных инструментах.
ИЗО студия	Непосредственно-образовательная деятельность с детьми по ИЗО деятельности	Воспитатель, дети	Рисование: Формирование у детей устойчивого интереса к изобразительной деятельности, произведениям искусства, к художественно-творческой деятельности.

Физическое развитие

Помещение	Вид деятельности	Участники	Назначение
Физкультурный зал	Непосредственно-образовательная деятельность с детьми по физическому развитию	Музыкальный руководитель, воспитатель, дети	Физическая культура: Развитие необходимых двигательных умений и навыков, сохранение и укрепление физического и психического здоровья детей. Развитие физических качеств (скоростных, силовых, гибкости, выносливости и координации).

Краткая презентация основной образовательной программы дошкольного образования МКДОУ «Детский сад комбинированного вида №7 «Рябинушка»

Дошкольное образовательное учреждение расположено по адресу: г. Нязепетровск, ул. Зотова, 23

Режим функционирования 5-дневный, с 10,5 часовым пребыванием дня (с 7.00 до 17.30), выходные дни - суббота, воскресенье.

Всего в МКДОУ «Детский сад комбинированного вида №7 «Рябинушка» г. Нязепетровска» функционируют 9 групп общеразвивающей направленности и 1 группа компенсирующей направленности:

МКДОУ «Детский сад комбинированного вида № 7 «Рябинушка»	Кол-во групп
Первая группа раннего возраста №2 (с 1,5 лет до 2 лет)	1
Вторая группа раннего возраста № 1 (с 2 до 3 лет)	1
Младшая группа № 4 (с 3 до 4 лет)	1
Младшая группа № 8 (с 3 до 4 лет)	1
Средняя группа №9 (с 4 до 5 лет)	1
Средняя группа №10 (с 4 до 5 лет)	1
Старшая группа №11 (с 5 до 6 лет)	1
Старшая группа №5 (с 5 до 6 лет)	1
Логопедическая группа №6 (с 5 до 7 лет)	1
Подготовительная к школе группа №7 (с 6 до 7 лет)	1

Образовательный процесс осуществляется квалифицированными работниками:

Всего педагогов:	21
- воспитатели	16
-ст. воспитатель	1
-музыкальный руководитель	2
-учитель-логопед	2
Имеют высшую кв. категорию	11
Имеют первую кв. категорию	9
Соответствие занимаемой должности	-
Не аттестованы	1
Образование:	
Высшее	13
Среднее специальное	7
Среднее	1

В детском саду созданы условия для реализации образовательной программы: оборудованы музыкальный, физкультурный залы, методический кабинет, два кабинета учителей-логопедов, ИЗО студия.

Также в МКДОУ «Детский сад комбинированного вида № 7 «Рябинушка» оборудован медицинский блок (медицинский кабинет, изолятор, процедурный кабинет).

На территории МКДОУ «Детский сад комбинированного вида № 7 «Рябинушка» размещены 10 прогулочных участков, метеостанция, огород с теплицей, площадка по изучению ПДД, музыкальный уголок. В МКДОУ «Детский сад комбинированного вида № 7 «Рябинушка» имеется доступ к Интернет-ресурсам в кабинете заведующей и старшего воспитателя, работает сайт ДОУ.

Основные цели Муниципального казенного дошкольного образовательного учреждения «Детский сад комбинированного вида № 7 «Рябинушка»:

- осуществление образовательной деятельности по образовательным программам различных видов, присмотр и уход за детьми.

Основными задачами Учреждения являются:

- формирование общей культуры, развитие физических, интеллектуальных, нравственных, эстетических и личностных качеств, формирование предпосылок учебной деятельности, сохранение и укрепление здоровья детей дошкольного возраста;
- обеспечение равных возможностей для полноценного развития каждого ребенка в период дошкольного детства;
- обеспечение психолого-педагогической поддержки семьи и повышения компетентности родителей (законных представителей) в вопросах развития и образования, охраны и укрепления здоровья детей;
- оказание родителям (законным представителям), обеспечивающим получение воспитанниками дошкольного образования в форме семейного воспитания, методической, психолого-педагогической, диагностической и консультативной помощи без взимания платы.

Основная образовательная программа дошкольного образования МКДОУ «Детский сад комбинированного вида № 7 «Рябинушка» разработана творческой группой педагогических работников с привлечением родителей (законных представителей) воспитанников в соответствии с федеральным государственным образовательным стандартом дошкольного образования и с учетом примерной основной образовательной программы дошкольного образования.

Срок освоения образовательной программы – пять календарных лет. Форма обучения воспитанников – очная.

Целью Программы является создание благоприятных условий для полноценного проживания ребенком дошкольного детства, формирование основ базовой культуры личности, всестороннее развитие психических и физических качеств в соответствии с возрастными и индивидуальными особенностями, подготовка к жизни в современном обществе, к обучению в школе, обеспечение безопасности жизнедеятельности дошкольника.

Цель Программы достигается через решение следующих **задач**:

- охрана и укрепление физического и психического здоровья эмоционального благополучия;
- обеспечение равных возможностей для полноценного развития каждого ребенка в период дошкольного детства независимо от места жительства, пола, нации, языка, социального статуса, психофизиологических и других особенностей (в том числе ограниченных возможностей здоровья);
- обеспечение преемственности целей, задач и содержания дошкольного общего образования и начального общего образования;

- создание благоприятных условий развития детей в соответствии с их возрастными и индивидуальными особенностями и склонностями, развитие способностей и творческого потенциала каждого ребенка как субъекта отношений с самим собой, другими детьми, взрослыми и миром;
- объединение обучения и воспитания в целостный образовательный процесс на основе духовно-нравственных и социокультурных ценностей и принятых в обществе правил и норм поведения в интересах человека, семьи, общества;
- формирование общей культуры личности детей, в том числе ценностей здорового образа жизни, развитие их социальных, нравственных, эстетических, интеллектуальных, физических качеств, инициативности, самостоятельности и ответственности ребенка, формирование предпосылок учебной деятельности;
- обеспечение вариативности и разнообразия содержания Программ и организационных форм дошкольного образования, возможности формирования Программ различной направленности с учетом образовательных потребностей, способностей и состояния здоровья детей;
- формирование социокультурной среды, соответствующей возрастным, индивидуальным, психологическим и физиологическим особенностям детей;
- обеспечение психолого-педагогической поддержки семьи и повышение компетентности родителей (законных представителей) в вопросах развития и образования, охраны и укрепления здоровья детей.

Программа формируется как программа психолого-педагогической поддержки позитивной социализации и индивидуализации, развития личности детей дошкольного возраста и определяет комплекс основных характеристик дошкольного образования (объем, содержание и планируемые результаты в виде целевых ориентиров дошкольного образования).

Образовательная деятельность представлена в пяти образовательных областях, с учетом основной образовательной программы дошкольного образования «От рождения до школы», под редакцией Н.Е.Вераксы, Т.С.Комаровой, М.А.Васильевой.- М.: МОЗАИКА-СИНТЕЗ, 2014 г.

Содержание Программы обеспечивает развитие личности, мотивации и способностей детей в различных видах деятельности и охватывает следующие образовательные области:

- социально-коммуникативное развитие;
- познавательное развитие;
- речевое развитие;
- художественно-эстетическое развитие;
- физическое развитие